



Tätigkeitsbericht 2025

des Beauftragten des Landes
Sachsen-Anhalt zur Aufarbeitung der
SED-Diktatur

AUF
ARBEI
TUNG.
sachsen-
anhalt.de

Statistisches Material

Inhalt

Vorwort	3
1. Beratung	5
2. Härtefallfonds des Landes Sachsen-Anhalt	8
3. Strafrechtliche Rehabilitierungen	9
Erste Instanz	9
Zweite Instanz.....	13
Entschädigungsleistungen nach dem Strafrechtlichen Rehabilitierungsgesetz.....	14
Opferpension	18
4. Verwaltungsrechtliche Rehabilitierungen	21
5. Berufliche Rehabilitierungen	23
6. Klagen gegen Rehabilitierungsbescheide	24
7. Leistungen der Stiftung für ehemalige politisch Verfolgte	25
8. Anträge auf Einsichtnahme in die Unterlagen des Staatssicherheitsdienstes	28
Anträge von öffentlichen Einrichtungen in Sachsen-Anhalt zur Überprüfung von im öffentlichen Dienst Tätigen und anderen Personen auf eine Zusammenarbeit mit dem Ministerium für Staatssicherheit.....	28
Überprüfung von Mitarbeitern der Ministerien des Landes Sachsen- Anhalt auf eine Zusammenarbeit mit dem Ministerium für Staatssicherheit (2015-2025)	31
Anträge auf Akteneinsicht bei den Außenstellen Magdeburg und Halle (Saale) des Bundesarchivs, Stasi-Unterlagen-Archiv (1992-2025) ...	35
9. Klagen ehemaliger inoffizieller Mitarbeiter des Ministeriums für Staatssicherheit gegen die Rücknahme einer Ernennung zum Beamten; kommunale Organstreitverfahren	41
Erste Instanz	41
Zweite Instanz.....	42
Impressum	43

Vorwort

In seinem Tätigkeitsbericht für das Jahr 2025 hat der Beauftragte des Landes Sachsen-Anhalt zur Aufarbeitung der SED-Diktatur das statistische Material, das Auskunft über die Rehabilitierungen, Entschädigungszahlungen und über die Anträge auf Einsichtnahme in die Unterlagen des ehemaligen Ministeriums für Staatssicherheit der DDR gibt, vor allem grafisch dargestellt. Dies ermöglicht es dem Leser, die Entwicklungen in diesen Bereichen schnell und unkompliziert zu erfassen. Um Interessierten das Datenmaterial, auf dessen Grundlage die Grafiken erstellt wurden, nicht vorzuenthalten, wird dieses nun als Ergänzung zum Tätigkeitsbericht im Internet hinterlegt.

Die Daten sind nicht vom Aufarbeitungsbeauftragten selbst erhoben worden, sondern sie wurden ihm von Ministerien, Behörden und anderen Einrichtungen des Bundes und des Landes Sachsen-Anhalt dankenswerterweise zur Verfügung gestellt. Zu nennen sind dabei insbesondere die Staatskanzlei und Ministerium für Kultur, das Ministerium für Arbeit, Soziales, Gesundheit und Gleichstellung, das Landesverwaltungsamt, das Statistische Landesamt sowie das Bundesarchiv, Stasi-Unterlagen-Archiv Berlin und seine Außenstellen Halle (Saale) und Magdeburg. Die Daten wurden nach bestem Wissen und Gewissen verarbeitet und aufbereitet. Eine Gewähr für die Richtigkeit der Angaben kann nicht übernommen werden.

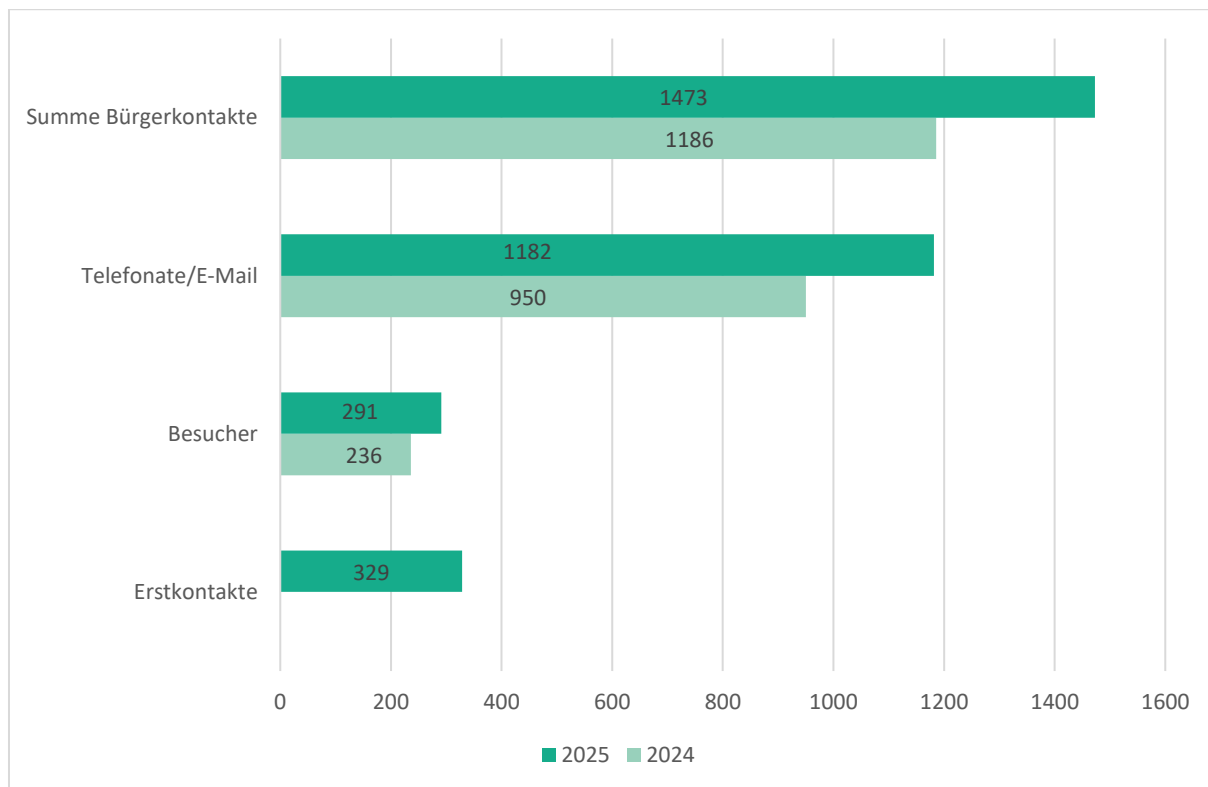
Zur besseren Übersichtlichkeit und Orientierung werden jedem Abschnitt die auch im Tätigkeitsbericht abgedruckten Grafiken vorangestellt; unmittelbar anschließend folgend die dazugehörigen Daten. Die Datenquelle wird zu Beginn eines jeweiligen Abschnitts summarisch benannt.

1. Beratung

Datenquelle: Aufarbeitungsbeauftragter (LZA)

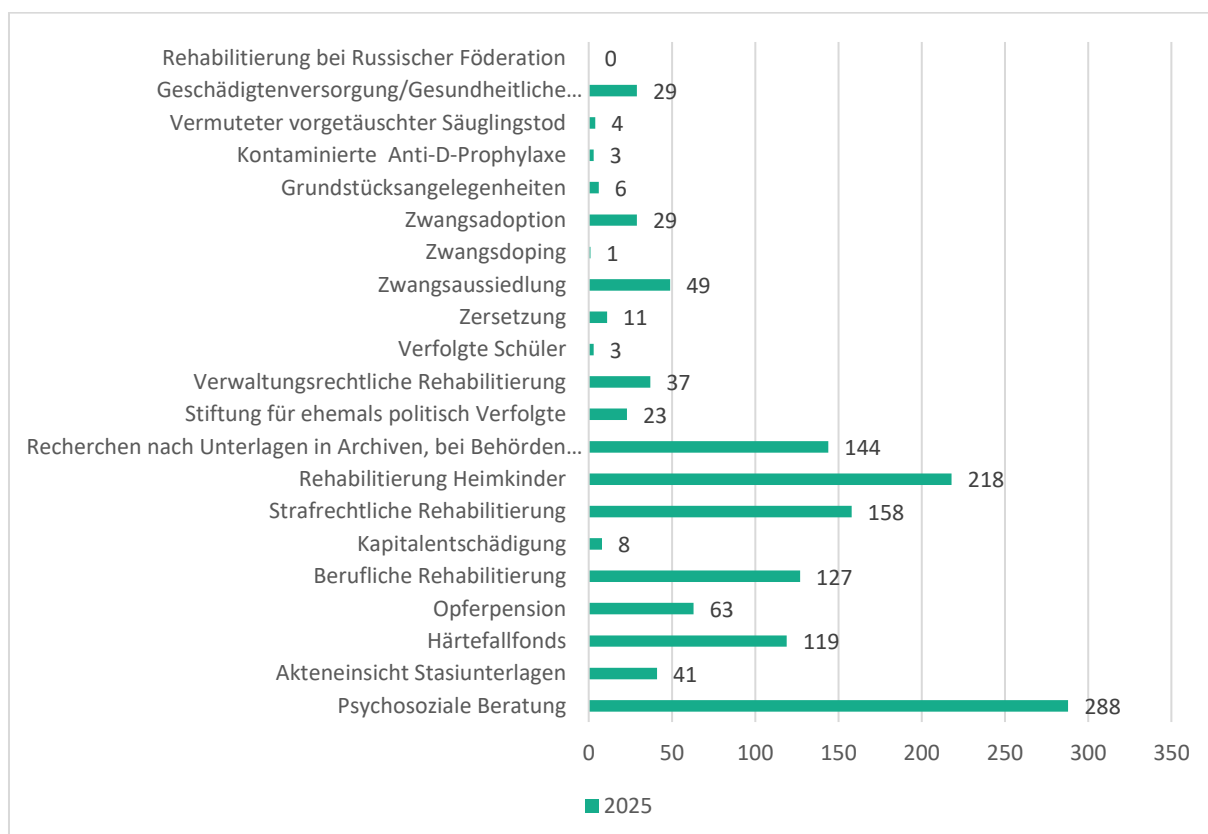
Entwicklung der Beratungsarbeit (Aufarbeitungsbeauftragter und Caritas) 2024–2025

Wegen einer grundlegenden Veränderung der statistischen Erhebungsmethoden können keine Vergleichszahlen für die Zeit vor 2023 herangezogen werden.



	2024	2025
Erstkontakte		329
Besucher	236	291
Telefonate/E-Mail	950	1182
Summe Bürgerkontakte	1186	1473

Beratungsanliegen (Aufarbeitungsbeauftragter und Caritas) 2025

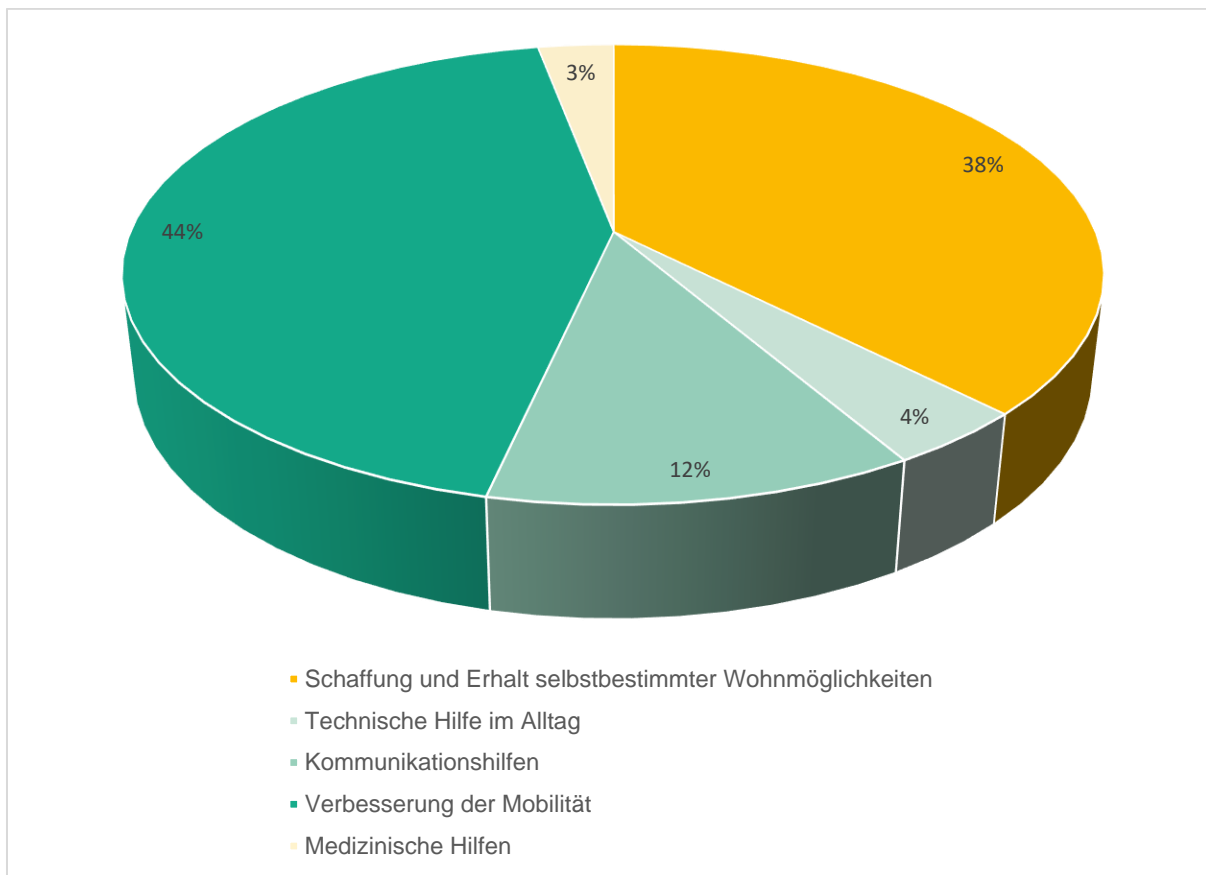


Statistisches Material zum Tätigkeitsbericht 2025

	2025
Psychosoziale Beratung	288
Akteneinsicht Stasiunterlagen	41
Härtefallfonds	119
Opferpension	63
Berufliche Rehabilitation	127
Kapitalentschädigung	8
Strafrechtliche Rehabilitation	158
Rehabilitation Heimkinder	218
Recherchen nach Unterlagen in Archiven, bei Behörden u.a.	144
Stiftung für ehemals politisch Verfolgte	23
Verwaltungsrechtliche Rehabilitation	37
Verfolgte Schüler	3
Zersetzung	11
Zwangsaussiedlung	49
Zwangsdoping	1
Zwangsadoption	29
Grundstücksangelegenheiten	6
Kontaminierte Anti-D-Prophylaxe	3
Vermuteter vorgetäuschter Säuglingstod	4
Geschädigtenversorgung/Gesundheitliche Folgeschäden politischer Haft	29
Rehabilitation bei Russischer Föderation	0
SUMME	1.361

2. Härtefallfonds des Landes Sachsen-Anhalt

Datenquelle: Aufarbeitungsbeauftragter



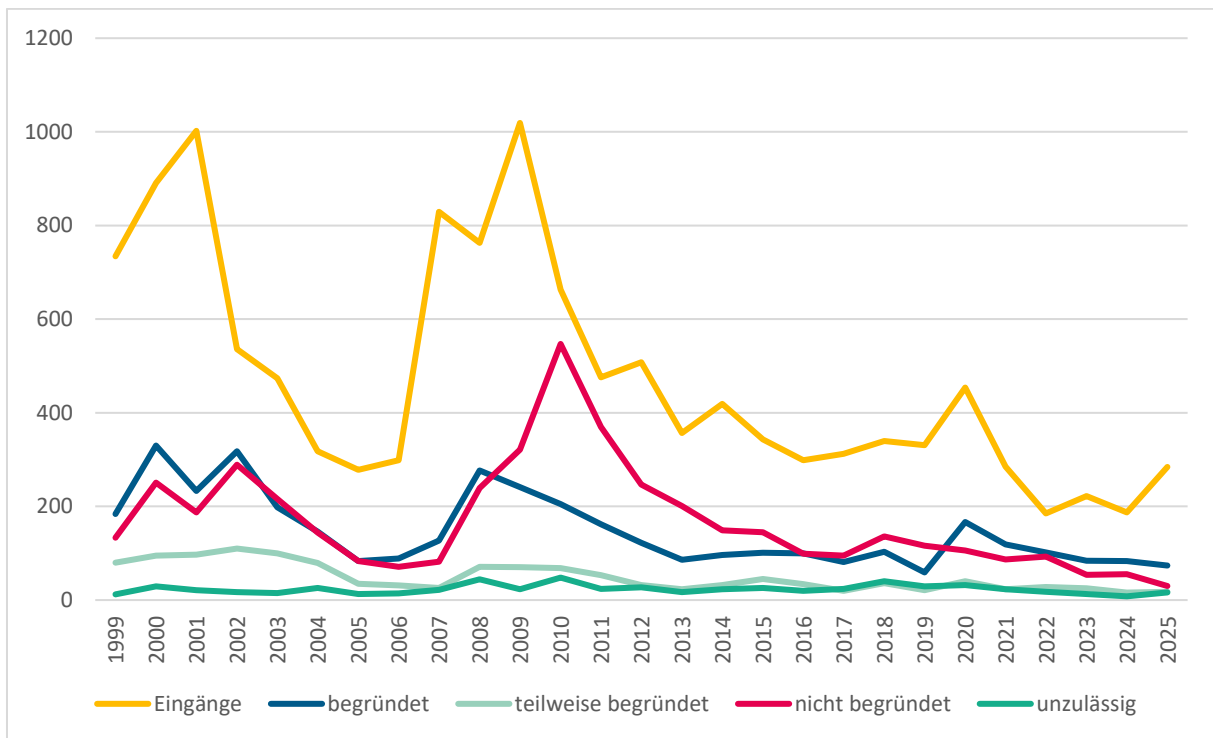
	2024	2025
Schaffung und Erhalt selbstbestimmter Wohnmöglichkeiten	34%	38%
Technische Hilfe im Alltag	5%	4%
Kommunikationshilfen	18%	12%
Verbesserung der Mobilität	33%	44%
Medizinische Hilfen	10%	3%

3. Strafrechtliche Rehabilitierungen

Erste Instanz

Strafrechtliche Rehabilitierungsverfahren in Sachsen-Anhalt gesamt 1999–2025

Datenquelle: Statistisches Landesamt Sachsen-Anhalt.



Statistisches Material zum Tätigkeitsbericht 2025

Sachsen-Anhalt (1. Instanz) gesamt	1999	2000	2001	2002	2003	2004	2005	2006	2007	2008	2009	2010	2011
Eingänge	734	891	1002	536	474	318	278	299	829	763	1019	663	476
Erledigungen	547	929	673	914	731	484	292	290	356	804	822	1035	732
unerledigt	797	759	1088	710	453	287	273	282	755	714	911	539	283
Erledigung durch Beschluss: Antrag war	409	705	538	734	529	395	214	205	257	631	655	860	609
begründet	184	330	233	318	198	146	83	89	127	277	241	205	162
teilweise begründet	80	95	97	110	100	79	35	31	26	71	70	68	53
nicht begründet	133	251	187	289	216	144	83	71	82	239	321	547	370
unzulässig	12	29	21	17	15	26	13	14	22	44	23	48	24
Rücknahme	kA	kA	kA	kA	kA	kA	kA	kA	kA	kA	kA	kA	kA
Ruhen des Verfahrens	kA	kA	kA	kA	kA	kA	kA	kA	kA	kA	kA	kA	kA
Erledigung durch Sonstiges	138	224	135		116	89	78	85	99	173	166	175	123

Sachsen-Anhalt (1. Instanz) gesamt	2012	2013	2014	2015	2016	2017	2018	2019	2020	2021	2022	2023	2024	2025
Eingänge	508	357	419	343	299	312	340	331	454	285	185	222	187	284
Erledigungen	528	409	371	387	311	272	385	305	438	318	278	209	190	167
unerledigt	263	211	259	215	203	243	198	224	240	205	112	125	125	239
Erledigung durch Beschluss: Antrag war	428	327	300	317	253	220	315	225	345	252	241	176	162	138
begründet	122	86	96	101	100	81	103	59	167	119	102	84	83	74
teilweise begründet	32	23	32	45	34	20	36	21	40	23	28	25	16	18
nicht begründet	247	201	149	145	99	95	136	116	106	87	93	54	55	30
unzulässig	27	17	23	26	20	24	40	29	32	23	18	13	8	16
Rücknahme	kA	kA	kA	kA	kA	kA	kA	kA	kA	kA	kA	5	6	4
Ruhen des Verfahrens	kA	kA	kA	kA	kA	kA	kA	kA	kA	kA	kA	2	2	1
Erledigung durch Sonstiges	100	82	71	70	58	52	70	80	93	66	21	26	20	24

Davon Strafrechtliche Rehabilitierungsverfahren in der ersten Instanz vor dem Landgericht Halle 1999–2025

LG Halle (1. Instanz)	1999	2000	2001	2002	2003	2004	2005	2006	2007	2008	2009	2010	2011
Eingänge	371	488	490	286	209	165	154	156	456	441	476	341	242
Erledigungen	314	542	395	366	294	249	164	196	216	506	449	501	285
unerledigt	413	359	454	374	289	205	195	155	395	330	357	197	154
Erledigung durch Beschluss: Antrag war	231	396	310	267	240	205	122	138	150	419	369	429	239
begründet	99	201	127	99	85	75	41	52	85	168	104	58	43
teilweise begründet	55	44	60	48	41	35	21	22	14	54	40	26	26
nicht begründet	66	138	112	105	100	73	48	50	37	156	208	324	160
unzulässig	11	13	11	15	14	22	12	14	14	41	17	21	10
Rücknahme	kA	kA	kA	kA	kA	kA	kA	kA	kA	kA	kA	kA	kA
Ruhen des Verfahrens	kA	kA	kA	kA	kA	kA	kA	kA	kA	kA	kA	kA	kA
Erledigung durch Sonstiges	83	146	85	99	54	44	42	58	66	87	80	72	46

LG Halle (1. Instanz)	2012	2013	2014	2015	2016	2017	2018	2019	2020	2021	2022	2023	2024	2025
Eingänge	250	141	185	145	122	154	173	147	225	148	97	108	100	156
Erledigungen	226	190	196	162	126	129	193	147	230	167	134	116	105	110
unerledigt	178	129	118	101	97	122	102	102	97	78	41	33	33	74
Erledigung durch Beschluss: Antrag war	190	164	168	142	106	111	165	115	196	138	123	106	95	92
begründet	34	41	44	36	24	30	44	24	84	60	47	55	49	55
teilweise begründet	17	15	22	9	11	11	20	8	30	13	11	7	10	9
nicht begründet	121	99	89	84	59	58	84	67	65	53	60	36	35	17
unzulässig	18	9	13	13	12	12	17	16	17	12	5	8	1	11
Rücknahme	kA	kA	kA	kA	kA	kA	kA	kA	kA	kA	kA	1	2	1
Ruhen des Verfahrens	kA	kA	kA	kA	kA	kA	kA	kA	kA	kA	kA	0	0	0
Erledigung durch Sonstiges	36	26	28	20	20	18	28	32	34	29	8	9	8	17

Davon Strafrechtliche Rehabilitierungsverfahren in der ersten Instanz vor dem Landgericht Magdeburg 1999–2025

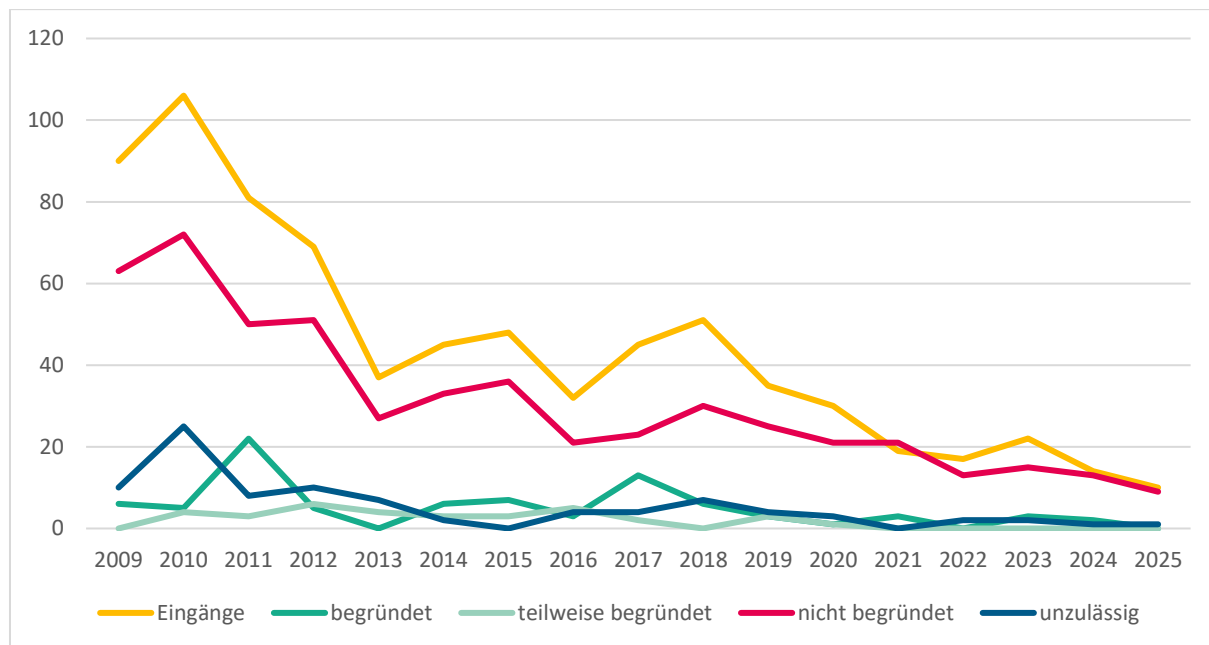
LG Magdeburg (1. Instanz)	1999	2000	2001	2002	2003	2004	2005	2006	2007	2008	2009	2010	2011
Eingänge	363	403	512	250	265	153	124	143	373	322	543	322	234
Erledigungen	233	387	278	548	437	235	128	94	140	298	373	534	447
unerledigt	384	400	634	336	164	82	78	127	360	384	554	342	129
Erledigung durch Beschluss: Antrag war	178	309	228	467	289	190	92	67	107	212	286	431	370
begründet	85	129	106	219	113	71	42	37	42	109	137	147	119
teilweise begründet	25	51	37	62	59	44	14	9	12	17	30	42	27
nicht begründet	67	113	75	184	116	71	35	21	45	83	113	223	210
unzulässig	1	16	10	2	1	4	1	0	8	3	6	27	14
Rücknahme	kA	kA	kA	kA	kA	kA	kA	kA	kA	kA	kA	kA	kA
Ruhen des Verfahrens	kA	kA	kA	kA	kA	kA	kA	kA	kA	kA	kA	kA	kA
Erledigung durch Sonstiges	55	78	50	81	62	45	36	27	33	86	86	103	77

LG Magdeburg (1. Instanz)	2012	2013	2014	2015	2016	2017	2018	2019	2020	2021	2022	2023	2024	2025
Eingänge	258	216	234	198	177	158	167	184	229	137	88	114	87	128
Erledigungen	302	219	175	225	185	143	192	158	208	151	144	93	85	57
unerledigt	85	82	141	114	106	121	96	122	143	127	71	92	92	165
Erledigung durch Beschluss: Antrag war	238	163	132	175	147	109	150	110	149	114	118	70	67	46
begründet	88	45	52	65	76	51	59	35	83	59	55	29	34	19
teilweise begründet	15	8	10	36	23	9	16	13	10	10	17	18	6	9
nicht begründet	126	102	60	61	40	37	52	49	41	34	33	18	20	13
unzulässig	9	8	10	13	8	12	23	13	15	11	13	5	7	5
Rücknahme	kA	kA	kA	kA	kA	kA	kA	kA	kA	kA	kA	4	4	3
Ruhen des Verfahrens	kA	kA	kA	kA	kA	kA	kA	kA	kA	kA	kA	2	2	1
Erledigung durch Sonstiges	64	56	43	50	38	34	42	48	59	37	13	17	12	7

Zweite Instanz

Strafrechtliche Rehabilitierungsverfahren in zweiter Instanz vor dem Oberlandesgericht Naumburg 2009–2025

Datenquelle: Statistisches Landesamt Sachsen-Anhalt

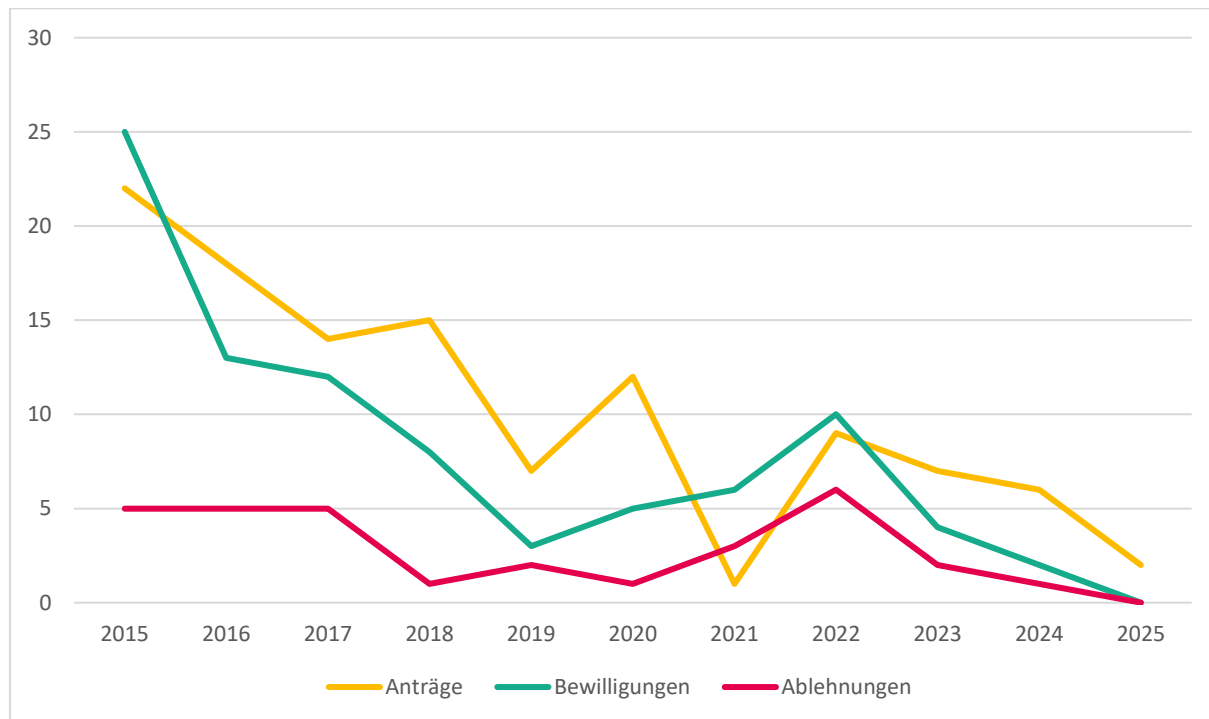


OLG Naumburg (2. Instanz)	2009	2010	2011	2012	2013	2014	2015	2016	2017	2018	2019	2020	2021	2022	2023	2024	2025
Eingänge	90	106	81	69	37	45	48	32	45	51	35	30	19	17	22	14	10
Erledigungen	79	107	86	74	38	44	48	34	42	54	36	27	24	15	21	17	10
unerledigt	16	15	10	5	4	5	5	3	6	3	2	5	0	2	3	3	0
Erledigung durch Beschluss: Antrag war	79	106	83	72	38	44	46	33	43	42	35	26	24	15	20	16	10
begründet	6	5	22	5	0	6	7	3	13	6	3	1	3	0	3	2	0
teilweise begründet	0	4	3	6	4	3	3	5	2	0	3	1	0	0	0	0	0
nicht begründet	63	72	50	51	27	33	36	21	23	30	25	21	21	13	15	13	9
unzulässig	10	25	8	10	7	2	0	4	4	7	4	3	0	2	2	1	1
Erledigung durch Sonstiges	0	1	3	2	0	0	2	1	0	7	1	1	0	0	1	1	0

Entschädigungsleistungen nach dem Strafrechtlichen Rehabilitierungsgesetz

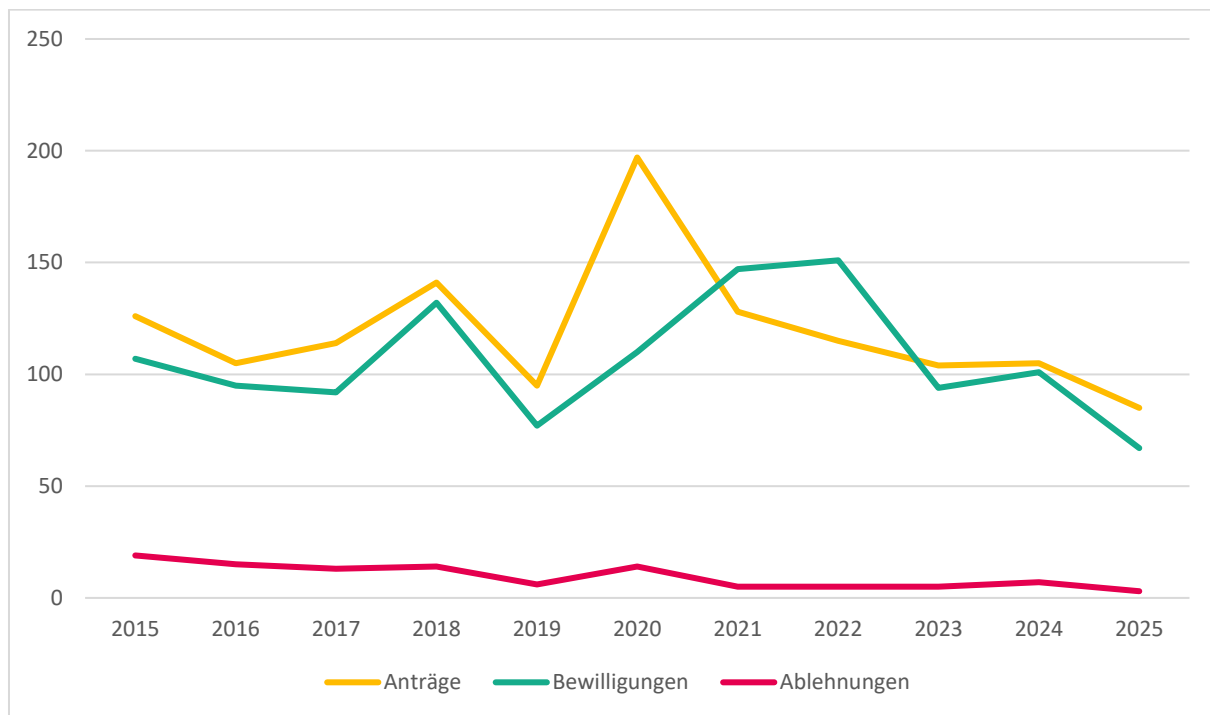
Datenquelle: Ministerium für Arbeit, Soziales, Gesundheit und Gleichstellung

Leistungen nach § 6 StrRehaG: Erstattung von Geldstrafen, Verfahrenskosten und Auslagen 2015–2025



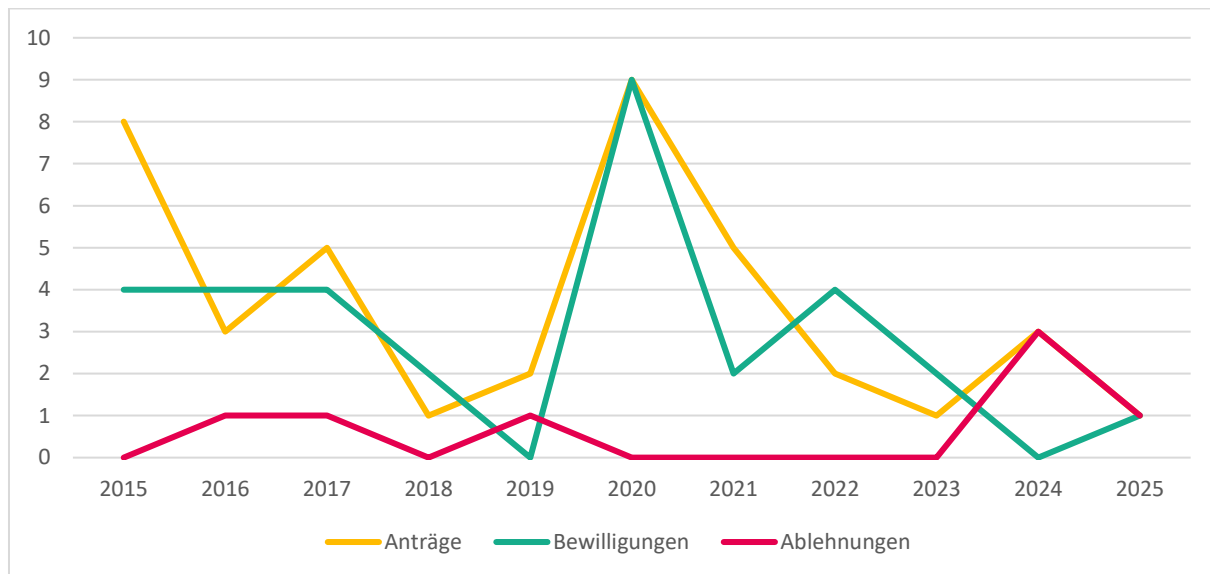
	§ 6										
	Erstattung von Geldstrafen, Verfahrenskosten und notwendigen Auslagen										
StrReHaG	2015	2016	2017	2018	2019	2020	2021	2022	2023	2024	2025
Anträge	22	18	14	15	7	12	1	9	7	6	2
Bewilligungen	25	13	12	8	3	5	6	10	4	2	0
Ablehnungen	5	5	5	1	2	1	3	6	2	1	0
sonstige Erledigungen	1	1	1	1	0	0	0	0	0	3	0
offene Fälle	8	7	3	0	10	16	8	1	2	2	4

Leistungen nach § 17 Abs. 1 StrReHaG: Kapitalentschädigung 2015-2025



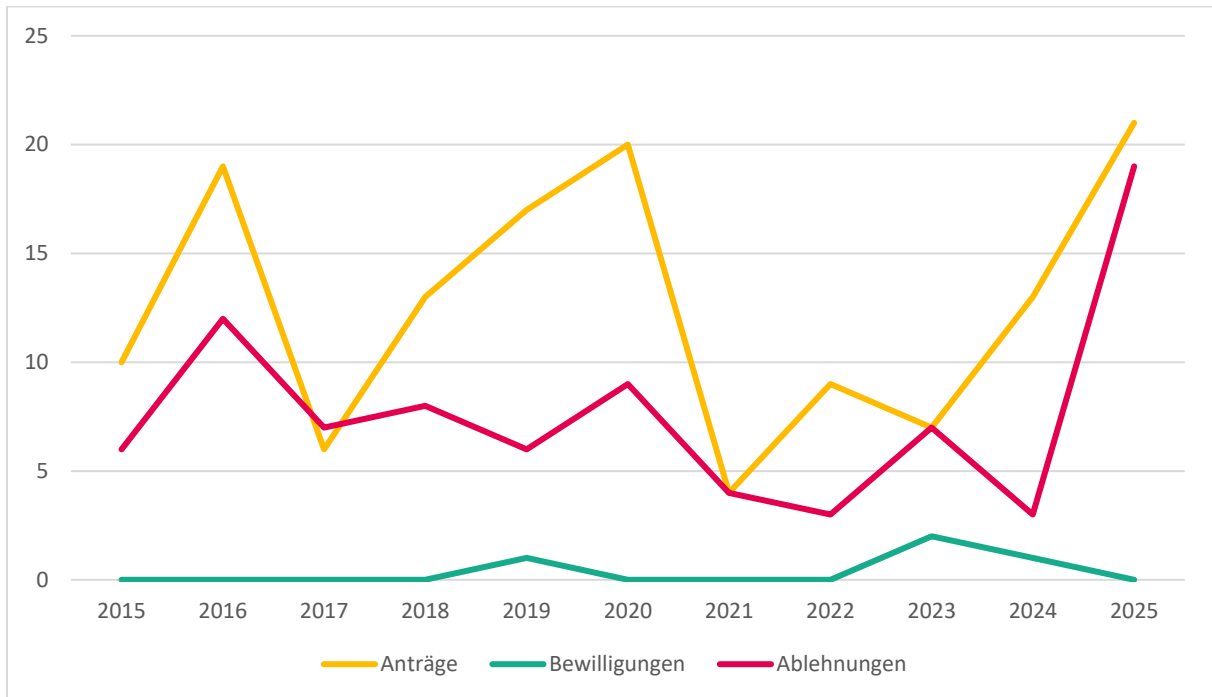
	§ 17 Abs. 1										
	Kapitalentschädigung pro Monat Freiheitsentziehung										
StrReHaG	2015	2016	2017	2018	2019	2020	2021	2022	2023	2024	2025
Anträge	126	105	114	141	95	197	128	115	104	105	85
Bewilligungen	107	95	92	132	77	110	147	151	94	101	67
Ablehnungen	19	15	13	14	6	14	5	5	5	7	3
sonstige Erledigungen	11	4	2	5	5	7	6	0	3	4	1
offene Fälle	43	34	41	31	38	104	74	33	35	28	42

**Leistungen nach § 17 Abs. 5 StrRehaG:
Nachzahlungen für vor dem 31.12.1990 Entschädigte 2015–2025**



§ 17 Abs. 5											
Nachzahlung für vor dem 31.12.1999 Entschädigte											
StrReHaG	2015	2016	2017	2018	2019	2020	2021	2022	2023	2024	2025
Anträge	8	3	5	1	2	9	5	2	1	3	1
Bewilligungen	4	4	4	2	0	9	2	4	2	0	1
Ablehnungen	0	4	1	0	1	0	0	0	0	3	1
sonstige Erledigungen	1	0	0	0	0	0	0	0	0	1	0
offene Fälle	3	1	1	0	1	1	4	2	1	0	0

**Leistungen nach § 21 StrRehaG:
Leistungen für gesundheitliche Folgeschäden 2015–2025**



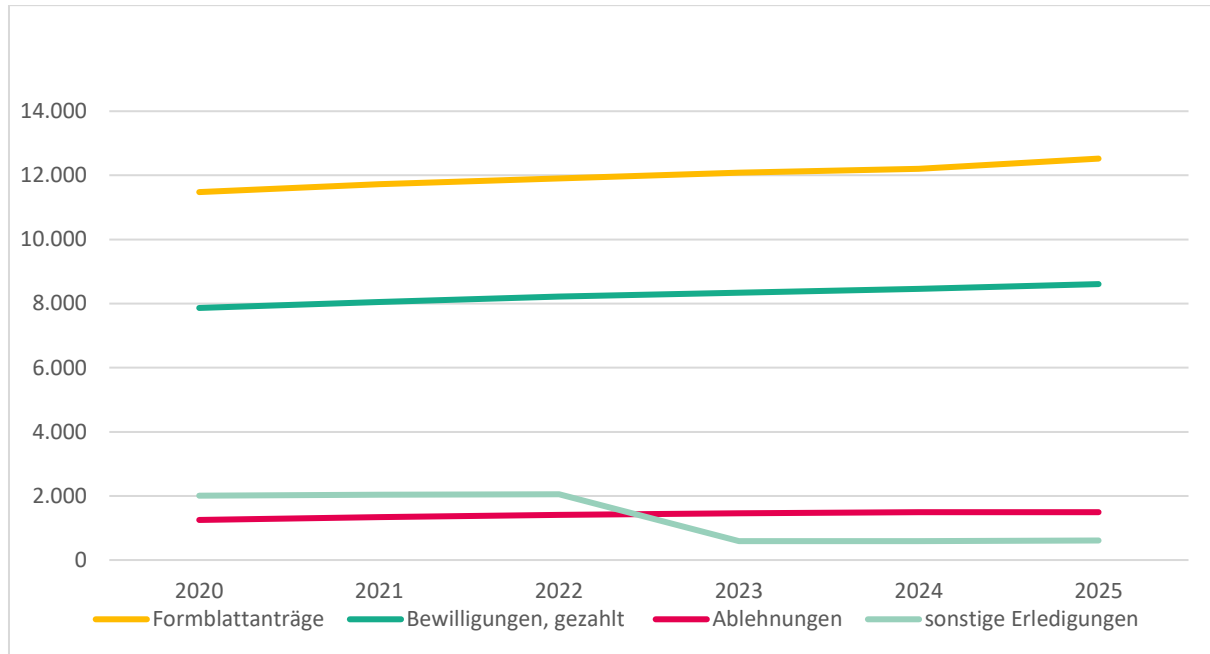
§ 21											
Leistungen für gesundheitliche Folgeschäden											
StrReHaG	2015	2016	2017	2018	2019	2020	2021	2022	2023	2024	2025
Anträge	10	19	6	13	17	20	4	9	7	13	21
Bewilligungen	0	0	0	0	1	0	0	0	2	1	0
Ablehnungen	6	12	7	8	6	9	4	3	7	3	19
sonstige Erledigungen	2	5	8	3	2	2	0	5	0	0	3
offene Fälle	16	18	9	11	19	28	28	29	27	33	32

§ 22											
Leistungen für Hinterbliebene, wenn nicht HHG angewandt wird											
StrReHaG	2015	2016	2017	2018	2019	2020	2021	2022	2023	2024	2025
Anträge	0	0	0	0	0	0	0	0	0	0	0
Bewilligungen	0	0	0	0	0	0	0	0	0	0	0
Ablehnungen	0	0	0	0	0	0	0	0	0	0	0
sonstige Erledigungen	0	0	0	0	0	0	0	0	0	0	0
offene Fälle	0	0	0	0	0	0	0	0	0	0	0

Opferpension

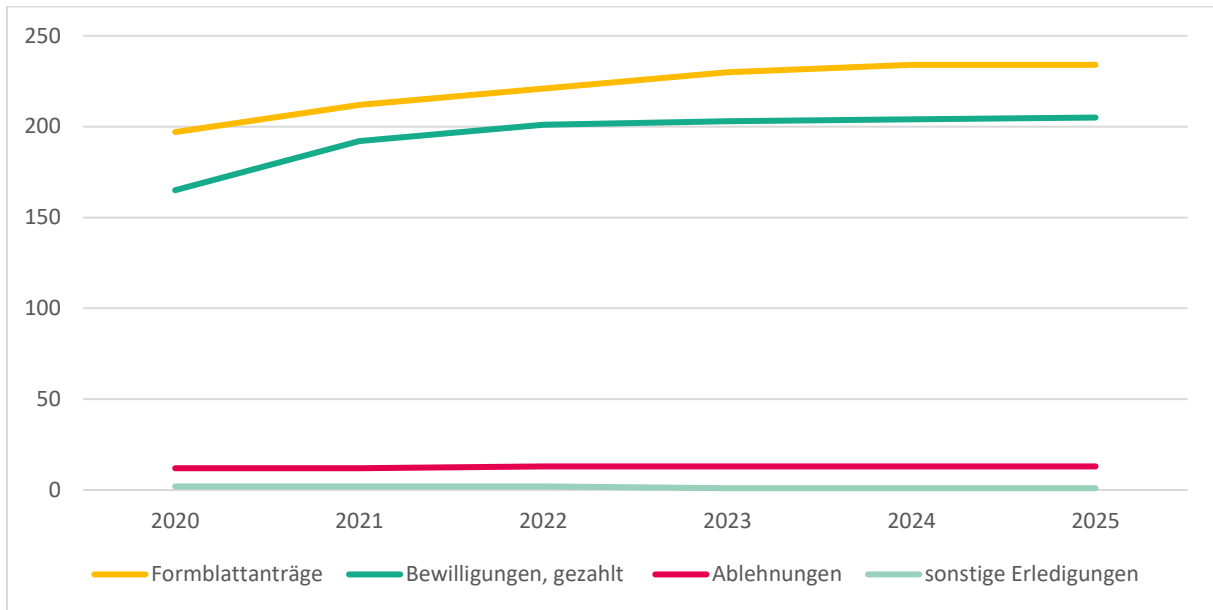
Datenquelle: Ministerium für Arbeit, Soziales, Gesundheit und Gleichstellung

Gesamtzahl der Anträge auf Opferpensionen bei einer Haftdauer von mehr als 180 Tagen 2020–2025



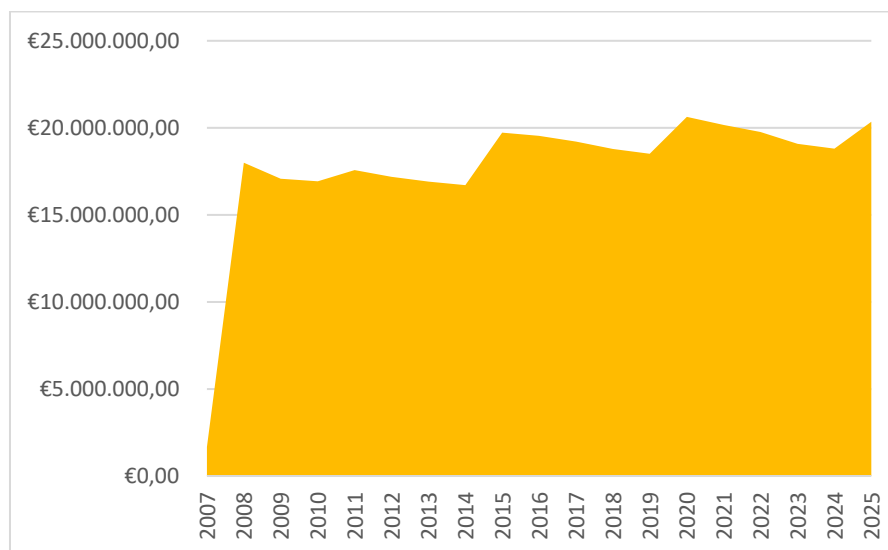
	§ 17 a						§ 17a/ HHG						Gesamt					
	2020	2021	2022	2023	2024	2025	2020	2021	2022	2023	2024	2025	2020	2021	2022	2023	2024	2025
StrReHaG																		
Formblattanträge													11.478	11.723	11.904	12.080	12.199	12.522
Bewilligungen, gezahlt	6.851	7.022	7.173	7.279	7.386	7.512	1.013	1.026	1.050	1.063	1.077	1.096	7.864	8.048	8.223	8.342	8.463	8.608
Ablehnungen	1.180	1.262	1.330	1.384	1.416	1.416	71	77	77	77	77	77	1.251	1.339	1.407	1.461	1.493	1.493
unter Mindesthaftzeit	500	564	605	643	663	677	15	15	15	15	15	15	515	579	620	658	678	692
keine Bedürftigkeit	187	188	193	198	200	200	19	24	24	24	24	25	206	212	217	222	224	225
Ausschließung § 16, Abs. 2 (Verstoß gegen Grundsätze der Menschlichkeit oder Rechtsstaatlichkeit oder Machtmissbrauch)	96	96	99	99	100	101	5	5	5	5	5	5	101	101	104	104	105	106
Ausschließung § 17, Abs. 7 (rechtskräftige Verurteilung zu einer Freiheitsstrafe von mindestens drei Jahren)	18	19	22	24	25	26	2	2	2	2	2	3	20	21	24	26	27	29
sonstige Gründe	379	395	411	420	428	431	30	31	31	31	31	31	409	426	442	451	459	462
sonstige Erledigungen	1.800	1.825	1.843	515	517	532	209	209	209	75	75	75	2.009	2.034	2.052	590	592	607
Abgabe wegen Unzuständigkeit				1.338	1.341	1.352				135	137	139				1.473	1.478	1.491
Unerledigte Anträge													354	302	222	214	177	303

Gesamtzahl der Anträge auf Opferpensionen bei einer Haftdauer von 90 bis 179 Tagen 2020–2025



StrReHaG	§ 17 a						§ 17a/ HHG						Gesamt					
	2020	2021	2022	2023	2024	2025	2020	2021	2022	2023	2024	2025	2020	2021	2022	2023	2024	2025
Formblattanträge	175	185	191	199	203	203	22	27	30	31	31	31	197	212	221	230	234	234
Bewilligungen, gezahlt	145	164	173	175	176	177	20	24	28	28	28	28	165	192	201	203	204	205
Ablehnungen	10	10	11	11	11	11	2	2	4	2	2	2	12	12	13	13	13	13
unter Mindesthaftzeit	8	8	8	8	8	8	1	1	1	1	1	1	9	9	9	9	9	9
keine Bedürftigkeit	0	0	0	0	0	0	0	0	0	0	0	0	0	0	0	0	0	0
Ausschließung § 16, Abs. 2 (Verstoß gegen Grundsätze der Menschlichkeit oder Rechtsstaatlichkeit oder Machtmissbrauch)	1	1	1	1	1	1	0	0	0	0	0	0	1	1	1	1	1	1
Ausschließung § 17, Abs. 7 (rechtskräftige Verurteilung zu einer Freiheitsstrafe von mindestens drei Jahren)	0	0	1	0	0	1	0	0	0	1	0	0	0	0	1	1	1	1
sonstige Gründe	1	0	1	1	0	1	1	1	1	1	1	1	2	2	2	2	2	2
sonstige Erledigungen	2	3	2	1	1	1	0	0	0	0	0	0	2	2	2	1	1	1
Abgabe wegen Unzuständigkeit					0	1					0	0						1
Unerledigte Anträge			5	11		13			0	1	15	1	18	6	5	12	15	14

Gesamtausgaben für die Opferpension 2007–2025



Jahr	Gesamtausgaben
2007	1.659.250,00 €
2008	17.998.607,51 €
2009	17.070.391,14 €
2010	16.936.218,31 €
2011	17.565.285,31 €
2012	17.184.018,73 €
2013	16.906.289,95 €
2014	16.710.307,13 €
2015	19.724.324,18 €
2016	19.533.595,60 €
2017	19.205.355,63 €
2018	18.794.198,81 €
2019	18.502.172,07 €
2020	20.629.145,83 €
2021	20.164.214,71 €
2022	19.760.606,43 €
2023	19.077.899,32 €
2024	18.811.472,80 €
SUMME	20.356.773,56 €

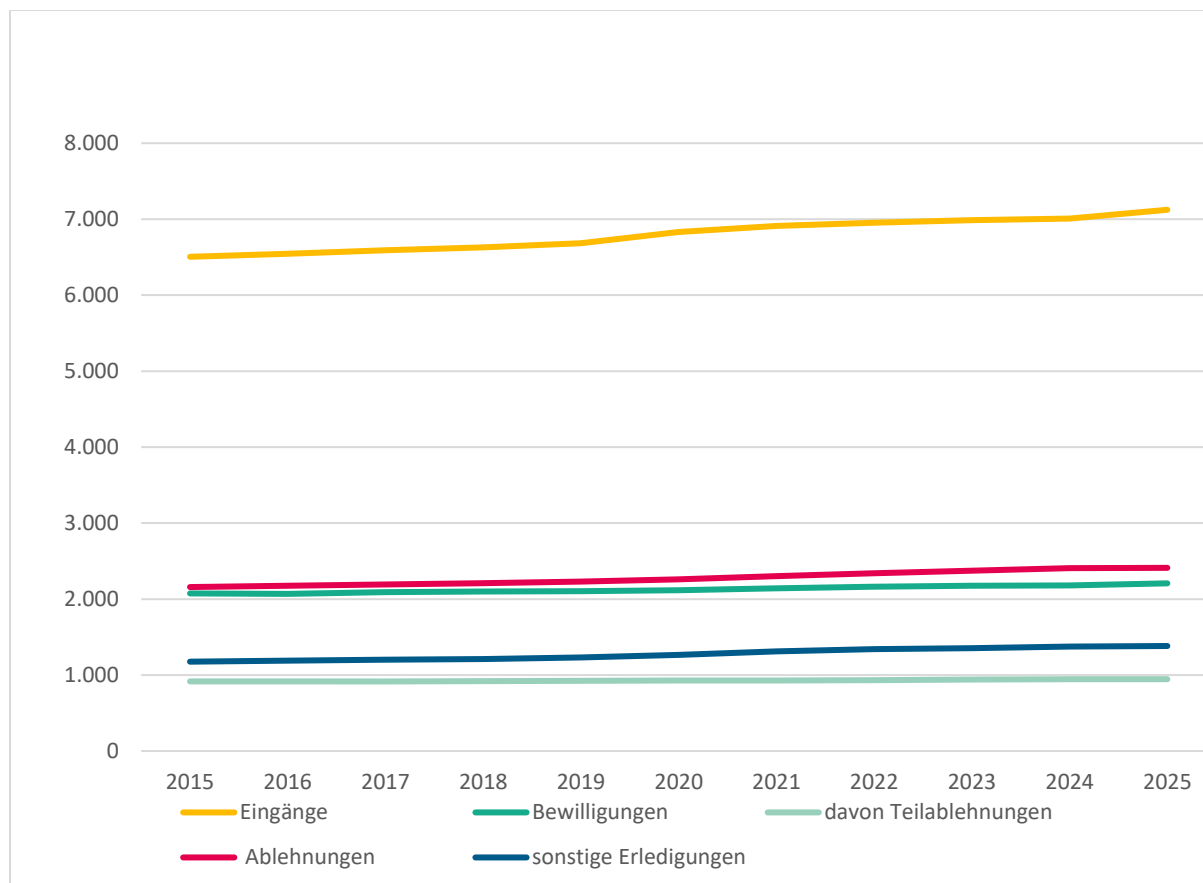
Zahlungseinstellungen bei der Opferpension 2019–2025

	2019	2020	2021	2022	2023	2024	2025	Seit Inkrafttreten
Zahlungseinstellungen insgesamt	221	225	250	234	237	182	265	3.840
Keine Bedürftigkeit	8	1	4	0	2	1	8	93
Ausschließung § 16 Abs. 2 (Verstoß gegen Grundsätze der Menschlichkeit oder Rechtsstaatlichkeit oder Machtmissbrauch)	0	0	0	0	0	0	0	105
Ausschließung § 17a Abs. 7 (rechtskräftige Verurteilung zu einer Freiheitsstrafe von mindestens drei Jahren)	0	0	0	0	0	0	0	21
Anderung Zuständigkeit (Verzug)	3	2	3	0	0	3	3	80
Sonstige Einstellung (z.B. Tod)	210	222	243	234	235	178	254	3.873

4. Verwaltungsrechtliche Rehabilitierungen

Datenquelle: Landesverwaltungsamt Sachsen-Anhalt

Verwaltungsrechtliche Rehabilitierungen in Sachsen-Anhalt 2015–2025 (summiert)



	2015	2016	2017	2018	2019	2020	2021	2022	2023	2024	2025
Eingänge	6.505	6.543	6.593	6.628	6.683	6.832	6.912	6.953	6.989	7.008	7.124
Erledigungen	6.322	6.365	6.400	6.435	6.491	6.572	6.682	6.772	6.844	6.904	6.945
offene Vorgänge	183	178	193	193	192	260	230	181	145	104	179
Erledigt durch Bescheid	5.146	5.177	5.199	5.226	5.260	5.305	5.371	5.431	5.489	5.530	5.563
davon Bewilligungen	2.072	2.068	2.090	2.098	2.104	2.118	2.141	2.161	2.175	2.180	2.207
davon Teilablehnungen	916	916	917	921	925	927	928	931	940	945	945
davon Ablehnungen	2.158	2.175	2.192	2.207	2.231	2.260	2.302	2.339	2.374	2.405	2.411
sonstige Erledigungen	1.176	1.188	1.201	1.209	1.231	1.267	1.311	1.341	1.355	1.374	1.382

**Zwangsausgesiedelte unter den verwaltungsrechtlichen Rehabilitierungen
(summiert; die Statistik wurde zwischen 2022 und 2024 nicht fortgeschrieben)**

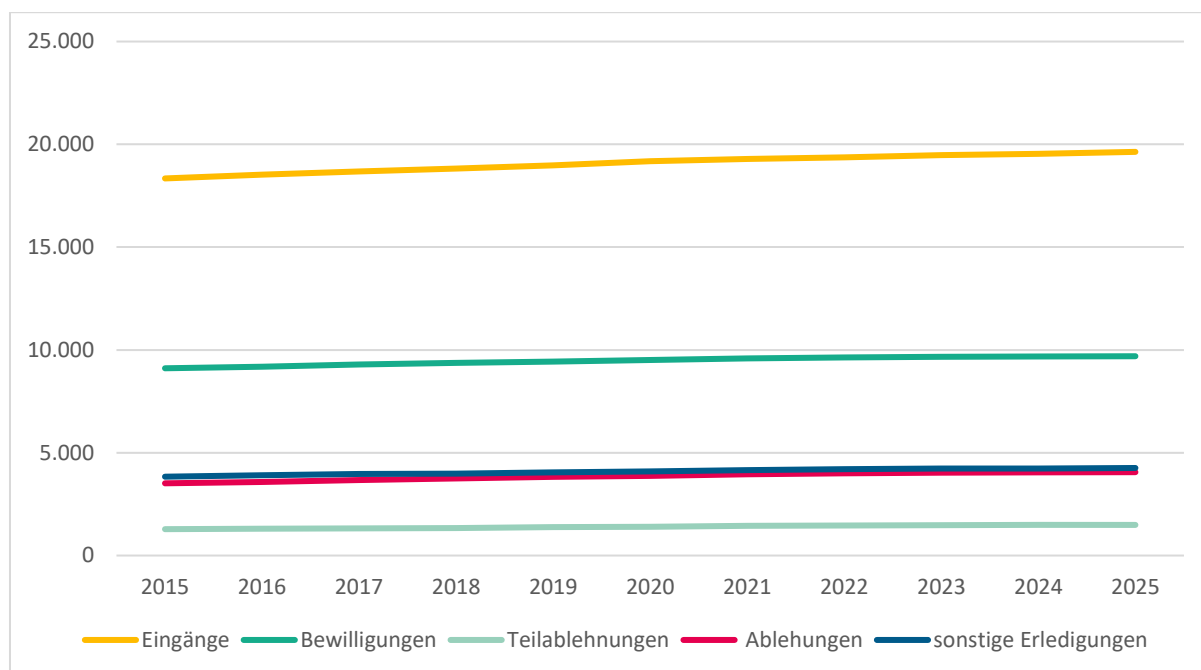
	2020	2021	2022	2023	2024	2025
Eingänge	704	704	705	705	705	789
Erledigungen	703	703	703	703	703	729
unerledigt	1	1	2	2	0	60
Erledigt durch Bescheid	625	625	625	625	625	646
davon Bewilligungen	535	535	535	535	535	555
davon Teilablehnungen	38	38	38	38	38	38
davon Ablehnungen	52	52	52	52	52	53
sonstige Erledigungen	78	78	78	78	78	83

Entschädigung für Zwangsausgesiedelte (ab 2025)	
	2025
Eingänge	84
Erledigungen	26
unerledigt	58
Erledigt durch Bescheid	21
Bewilligungen	20
davon Teilablehnungen	0
davon Ablehnungen	1
sonstige Erledigungen	5

5. Berufliche Rehabilitierungen

Datenquelle: Landesverwaltungsamt Sachsen-Anhalt

Berufliche Rehabilitierungen in Sachsen-Anhalt 2015–2025 (summiert)



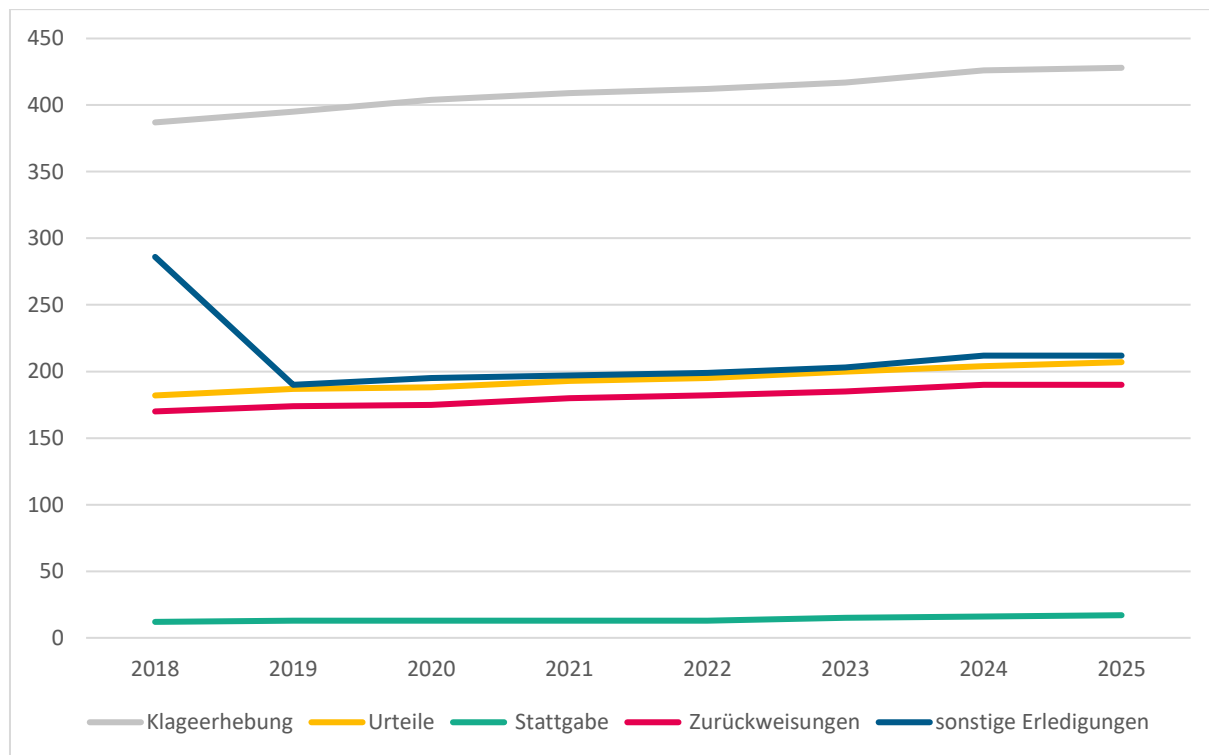
	2015	2016	2017	2018	2019	2020	2021	2022	2023	2024	2025
Eingänge	18.342	18.520	18.683	18.823	18.979	19.186	19.292	19.359	19.468	19.534	19.634
Erledigungen	17.741	17.985	18.236	18.455	18.680	18.891	19.139	19.290	19.401	19.444	19.497
offene Vorgänge	601	536	447	378	299	295	153	69	67	90	137
Erledigt durch Bescheid	13.906	14.079	14.275	14.454	14.639	14.796	14.981	15.084	15.169	15.206	15.238
davon Bewilligungen	9.109	9.191	9.291	9.364	9.433	9.510	9.586	9.629	9.660	9.678	9.694
davon Teilsablehnungen	1.283	1.305	1.318	1.344	1.379	1.405	1.440	1.463	1.482	1.486	1.489
davon Ablehnungen	3.514	3.583	3.666	3.746	3.827	3.881	3.955	3.992	4.027	4.042	4.055
sonstige Erledigungen	3.835	3.905	3.961	3.991	4.041	4.095	4.158	4.206	4.232	4.238	4.259

Anteil verfolgter Schüler (summiert; die Statistik wird seit 2022 nicht fortgesetzt)

	2020	2021	2022	2023	2024	2025
Eingänge	686	686	686	686	686	686
Erledigungen	587	587	587	587	587	587
offene Vorgänge						99
Erledigt durch Bescheid			493	493	493	493
davon Bewilligungen	354	354	354	354	354	354
davon Teilsablehnungen	13	13	13	13	13	13
davon Ablehnungen	126	126	126	126	126	126
sonstige Erledigungen	94	94	94	94	94	94

6. Klagen gegen Rehabilitierungsbescheide

Klagen vor den Verwaltungsgerichten gegen Bescheide zur verwaltungsrechtlichen und beruflichen Rehabilitierung 2018–2025 (summiert)

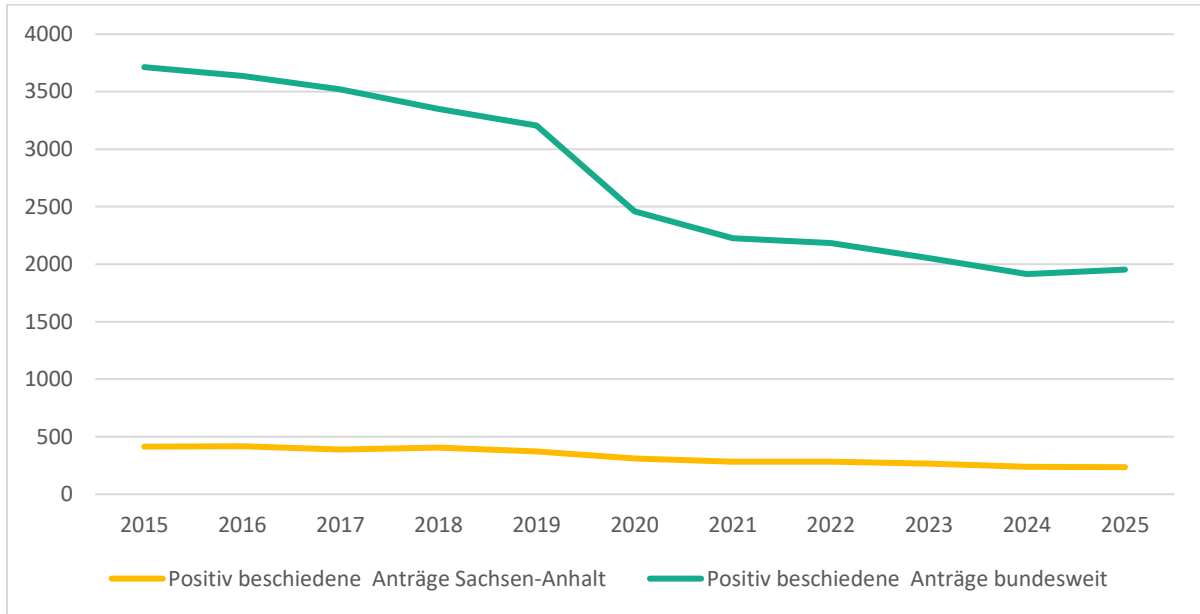


	2018	2019	2020	2021	2022	2023	2024	2025
Klageerhebung	387	395	404	409	412	417	426	428
Urteile	182	187	188	193	195	200	204	207
Stattgabe	12	13	13	13	13	15	16	17
Zurückweisungen	170	174	175	180	182	185	190	190
sonstige Erledigungen	286	190	195	197	199	203	212	212
offene Klagen	19	18	21	19	18	14	10	9

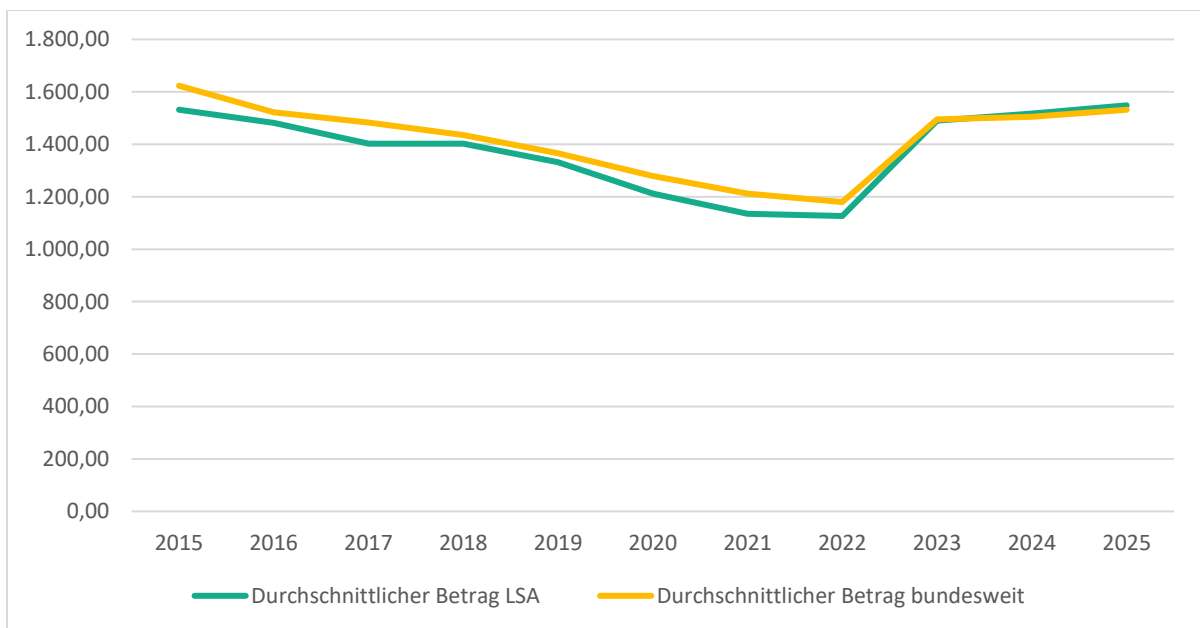
7. Leistungen der Stiftung für ehemalige politisch Verfolgte

Datenquelle: Stiftung für ehemalige politisch Verfolgte

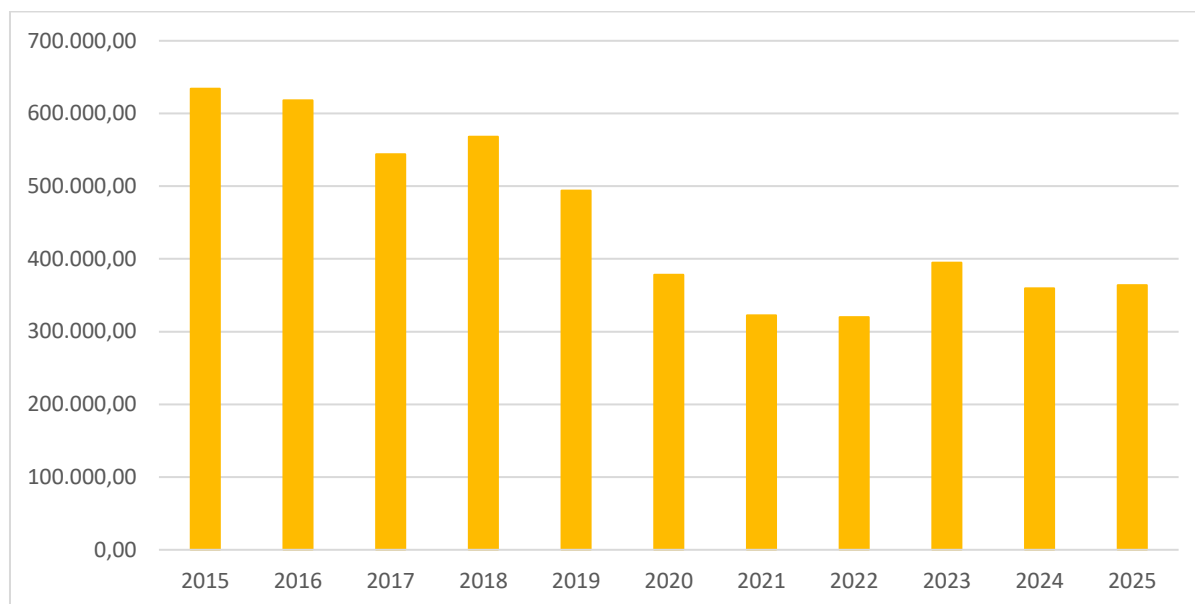
Positiv beschiedene Anträge auf Leistungen nach StrRehaG bei der Stiftung ehemalige politisch Verfolgte (bis 2025: Stiftung für ehemalige politische Verfolgte) 2015–2025



Durchschnittlicher Auszahlungsbetrag durch die Stiftung für ehemalige politisch Verfolgte 2015–2025



Auszahlungen der Stiftung für ehemalige politisch Verfolgte nach Sachsen-Anhalt 2015–2025

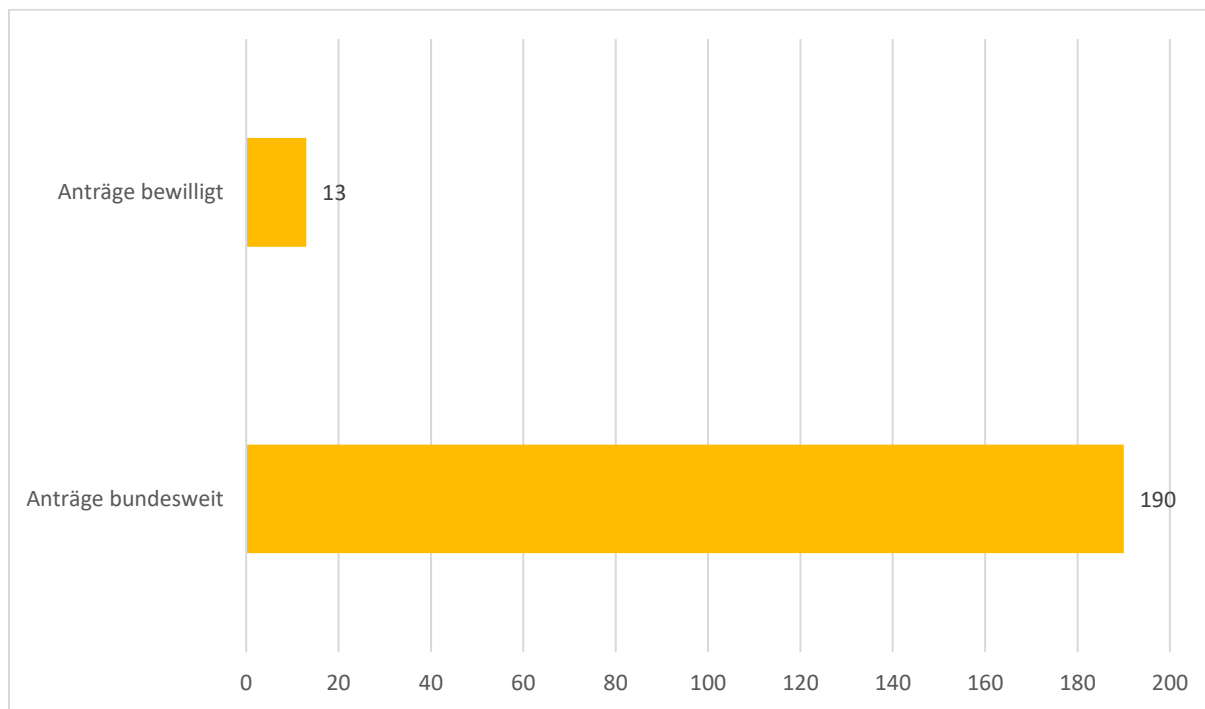


Sachsen-Anhalt											
	2015	2016	2017	2018	2019	2020	2021	2022	2023	2024	2025
Positiv beschiedene Anträge Sachsen-Anhalt	414	417	388	405	371	312	284	284	265	237	235
Auszahlungen (in EUR)	634.100,00	618.100,00	543.950,00	568.050,00	493.950,00	378.215,00	322.420,00	319.940,00	394.851,00	359.557,00	363.919,00
Durchschnittlicher Betrag (in EUR)	1.531,64	1.482,25	1.401,93	1.402,59	1.331,40	1.212,23	1.135,28	1.126,55	1.490,00	1.517,12	1.548,59

Bundesweit											
	2015	2016	2017	2018	2019	2020	2021	2022	2023	2024	2025
Positiv beschiedene Anträge bundesweit	3.713	3.635	3.520	3.350	3.206	2.459	2.226	2.183	2.054	1.914	1.954
Auszahlungen (in EUR)	6.027.550,00	5.534.550,00	5.219.300,00	4.808.850,00	4.380.190,00	3.144.385,00	2.698.390,00	2.575.575,00	3.071.909,00	2.880.784,00	2.992.087,00
Durchschnittlicher Betrag (in EUR)	1.623,36	1.522,57	1.482,76	1.435,48	1.366,25	1.278,73	1.212,21	1.179,83	1.495,57	1.505,11	1.531,26

Leistungen aus dem bundesweiten Härtefallfonds durch die Stiftung für ehemalige politisch Verfolgte 2025

Der bundesweite Härtefallfonds hat erst im November 2025 seine Arbeit aufgenommen. Aus diesem Grund sind die Bewilligungszahlen (Stand: Januar 2025) noch sehr gering und wenig aussagekräftig.



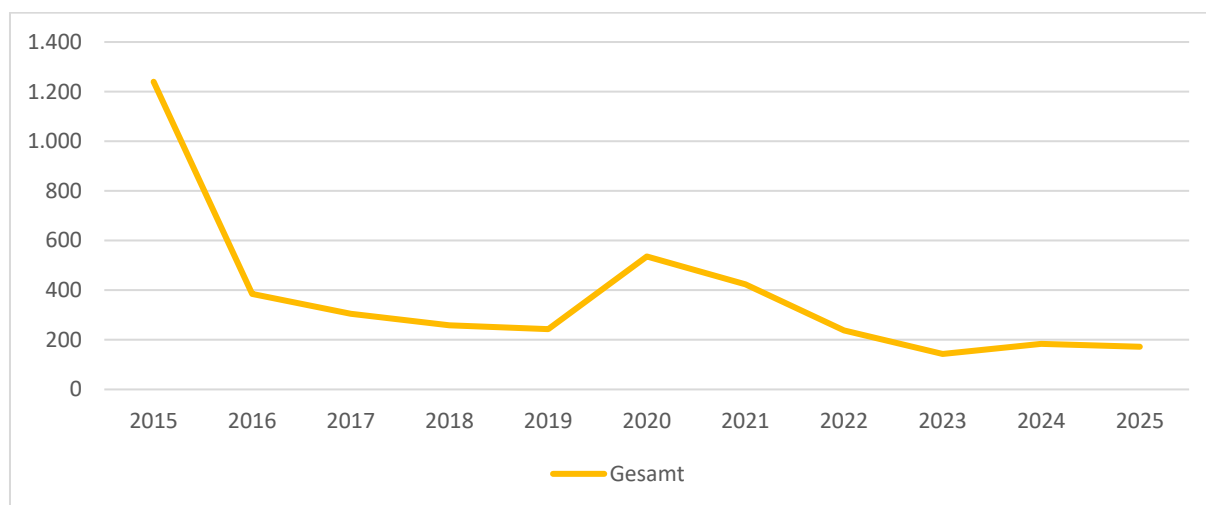
	2025
Anträge bundesweit	190
Anträge bewilligt	13

8. Anträge auf Einsichtnahme in die Unterlagen des Staatssicherheitsdienstes

Anträge von öffentlichen Einrichtungen in Sachsen-Anhalt zur Überprüfung von im öffentlichen Dienst Tätigen und anderen Personen auf eine Zusammenarbeit mit dem Ministerium für Staatssicherheit

Gesamtzahl der Überprüfungen von im öffentlichen Dienst Tätigen auf eine Zusammenarbeit mit dem MfS 2015–2025

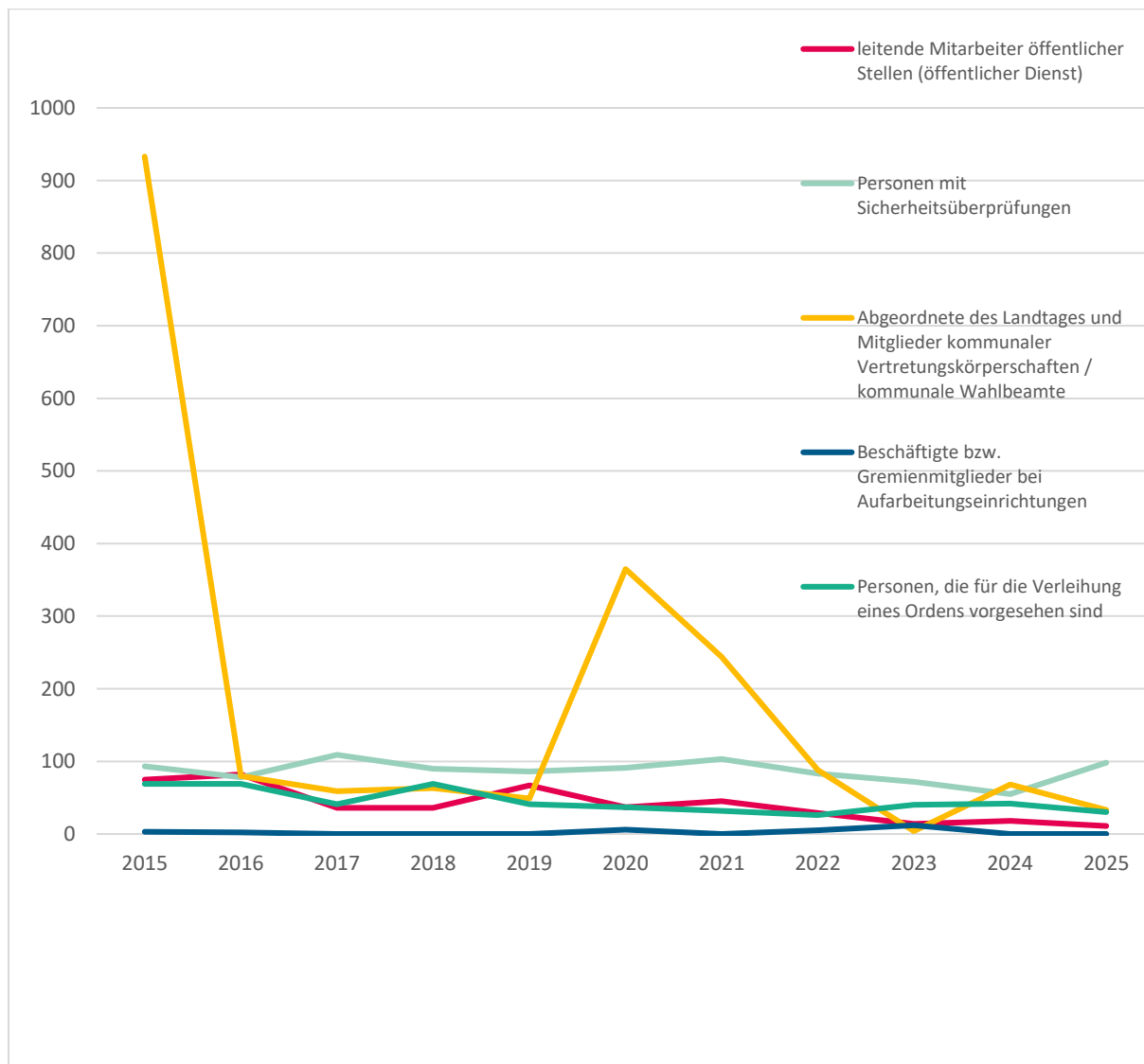
Datenquelle: Bundesarchiv, Stasi-Unterlagen-Archiv, Berlin



	2015	2016	2017	2018	2019	2020	2021	2022	2023	2024	2025
Gesamt	1.240	385	305	258	243	536	424	238	143	183	172

Überprüfung ausgewählter Gruppen 2015–2025

Datenquelle: Bundesarchiv, Stasi-Unterlagen-Archiv, Berlin



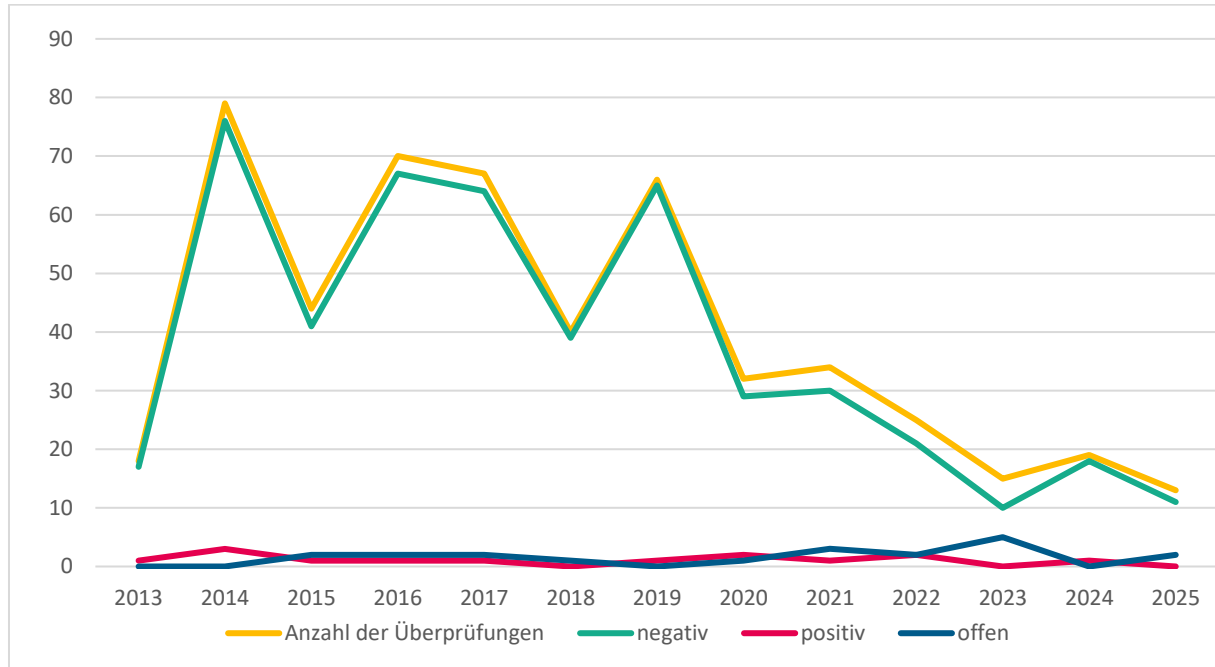
Statistisches Material zum Tätigkeitsbericht 2025

	2015	2016	2017	2018	2019	2020	2021	2022	2023	2024	2025
leitende Mitarbeiter öffentlicher Stellen (öffentlicher Dienst)	75	82	36	36	67	37	45	29	14	18	11
Personen mit Sicherheitsüberprüfungen	93	78	109	90	86	91	103	83	72	55	98
Personen, die früher einem Sonderversorgungssystem der DDR angehört haben (zu deren Rentenfestsetzung)	66	68	58	0	0	0	0	0	0	0	0
Abgeordnete des Landtages und Mitglieder kommunaler Vertretungskörperschaften / kommunale Wahlbeamte	933	80	59	63	49	365	244	88	4	68	33
Mitglieder der Landesregierung	0	6	2	0	0	0	0	7	1	0	0
Richter	1	0	0	0	0	0	0	0	0	0	0
Beschäftigte bzw. Gremienmitglieder bei Aufarbeitungseinrichtungen	3	2	0	0	0	6	0	5	12	0	0
Personen, die für die Verleihung eines Ordens vorgesehen sind	69	69	41	69	41	37	32	26	40	42	30
Gesamt	1.240	385	305	258	243	536	424	238	143	183	172

Überprüfung von Mitarbeitern der Ministerien des Landes Sachsen-Anhalt auf eine Zusammenarbeit mit dem Ministerium für Staatssicherheit 2013–2025

Datenquelle: Staatskanzlei des Landes Sachsen-Anhalt

Gesamtzahl der Überprüfungen



Bei den Angaben zu den einzelnen Ministerien ist zu beachten, dass sich deren Zuständigkeit und Zuschnitte zum Teil erheblich verändert haben. Deshalb ist in einigen Fällen ein Vergleich der Zahlen nicht aussagekräftig. Aus diesem Grunde und aufgrund der zum Teil sehr geringen Überprüfungsanfragen wurde bei den Einzelministerien auf eine graphische Darstellung verzichtet.

Alle Ministerien gesamt	2013	2014	2015	2016	2017	2018	2019	2020	2021	2022	2023	2024	2025
Anzahl der Überprüfungen	18	79	44	70	67	40	66	32	34	25	15	19	18
negativ	17	76	35	67	64	39	65	29	30	21	10	18	17
positiv	1	3	1	1	1	0	1	2	1	2	0	1	1
offen	0	0	8	2	2	1	0	1	3	2	5	0	0

Staatskanzlei und Ministerium für Kultur	2013	2014	2015	2016	2017	2018	2019	2020	2021	2022	2023	2024	2025
Anzahl der Überprüfungen	0	0	0	1	7	1	5	2	10	8	0	3	0
negativ	0	0	0	1	7	1	5	1	9	8	0	3	0
positiv	0	0	0	0	0	0	0	0	0	0	0	0	0
offen	0	0	0	0	0	0	0	1	1	0	0	0	0

Statistisches Material zum Tätigkeitsbericht 2025

Ministerium Inneres und Sport	2013	2014	2015	2016	2017	2018	2019	2020	2021	2022	2023	2024	2025
Anzahl der Überprüfungen	1	11	6	17	35	6	1	0	8	0	2	0	4
negativ	0	9	4	14	33	6	1	0	6	0	0	0	2
positiv	1	2	0	1	0	0	0	0	0	0	0	0	0
offen	0	0	2	2	2	0	0	0	2	0	2	0	2

Ministerium der Finanzen	2013	2014	2015	2016	2017	2018	2019	2020	2021	2022	2023	2024	2025
Anzahl der Überprüfungen	1	2	6	0	0	0	0	0	0	0	0	0	0
negativ	1	1	0	0	0	0	0	0	0	0	0	0	0
positiv	0	1	0	0	0	0	0	0	0	0	0	0	0
offen	0	0	6	0	0	0	0	0	0	0	0	0	0

Ministerium für Justiz und Gleichstellung	2013	2014	2015	2016	2017	2018	2019	2020	2021	2022	2023	2024	2025
Anzahl der Überprüfungen	5	1	0	3	0	0	1	0	0	0	0	1	0
negativ	5	1	0	3	0	0	1	0	0	0	0	1	0
positiv	0	0	0	0	0	0	0	0	0	0	0	0	0
offen	0	0	0	0	0	0	0	0	0	0	0	0	0

Ministerium für Bildung (zuvor Kultusministerium)	2013	2014	2015	2016	2017	2018	2019	2020	2021	2022	2023	2024	2025
Anzahl der Überprüfungen	5	50	29	36	7	25	46	20	10	10	10	8	6
negativ	5	50	28	36	7	25	45	18	9	8	8	8	6
positiv	0	0	1	0	0	0	1	2	1	0	0	0	0
offen	0	0	0	0	0	0	0	0	0	2	2	0	0

Ministerium für Wirtschaft, Tourismus, Landwirtschaft und Forsten (zuvor Wirtschaft, Wissenschaft und Digitalisierung)	2013	2014	2015	2016	2017	2018	2019	2020	2021	2022	2023	2024	2025
Anzahl der Überprüfungen	6	14	3	8	14	6	13	6	3	0	0	1	1
negativ	6	14	3	8	14	6	13	6	3	0	0	1	1
positiv	0	0	0	0	0	0	0	0	0	0	0	0	0
offen	0	0	0	0	0	0	0	0	0	0	0	0	0

Ministerium für Wissenschaft, Energie, Klimaschutz und Umwelt (zuvor Umwelt, Landwirtschaft und Energie)	2013	2014	2015	2016	2017	2018	2019	2020	2021	2022	2023	2024	2025
Anzahl der Überprüfungen	0	1	0	5	2	2	0	0	2	7	2	2	2
negativ	0	1	0	5	2	1	0	0	2	5	2	2	2
positiv	0	0	0	0	0	0	0	0	0	2	0	0	0
offen	0	0	0	0	0	1	0	0	0	0	0	0	0

Ministerium für Infrastruktur und Digitales (zuvor Landesentwicklung und Verkehr)	2013	2014	2015	2016	2017	2018	2019	2020	2021	2022	2023	2024	2025
Anzahl der Überprüfungen	0	0	0	0	1	0	0	2	0	0	1	2	0
negativ	0	0	0	0	0	0	0	2	0	0	0	2	0
positiv	0	0	0	0	1	0	0	0	0	0	0	0	0
offen	0	0	0	0	0	0	0	0	0	0	1	0	0

Ministerium für Arbeit, Soziales, Gesundheit und Gleichstellung	2013	2014	2015	2016	2017	2018	2019	2020	2021	2022	2023	2024	2025
Anzahl der Überprüfungen	0	0	0	0	1	0	0	2	1	0	0	2	0
negativ	0	0	0	0	1	0	0	2	1	0	0	1	0
positiv	0	0	0	0	0	0	0	0	0	0	0	1	0
offen	0	0	0	0	0	0	0	0	0	0	0	0	0

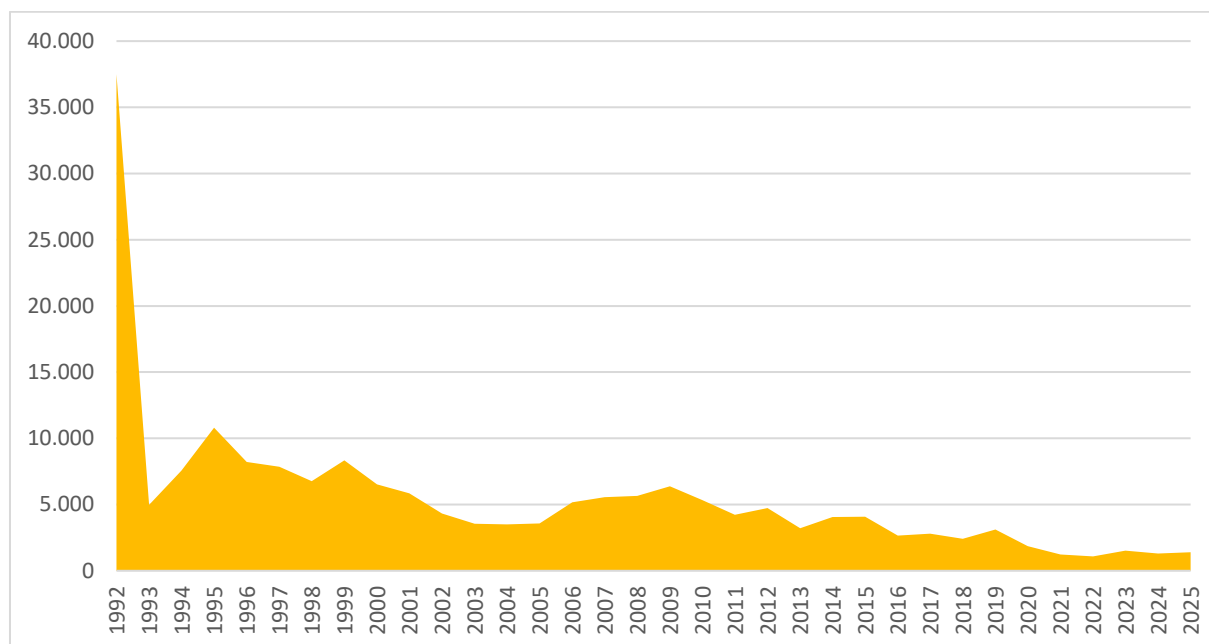
Statistisches Material zum Tätigkeitsbericht 2025

Landesrechnungshof	2013	2014	2015	2016	2017	2018	2019	2020	2021	2022	2023	2024	2025
Anzahl der Überprüfungen	kA	kA	kA	0	0	0	0	0	0	0	0	0	0
negativ	kA	kA	kA	0	0	0	0	0	0	0	0	0	0
positiv	kA	kA	kA	0	0	0	0	0	0	0	0	0	0
offen	kA	kA	kA	0	0	0	0	0	0	0	0	0	0

Anträge auf Akteneinsicht bei den Außenstellen Magdeburg und Halle (Saale) des Bundesarchivs, Stasi-Unterlagen-Archiv 1992–2025

Datenquellen: Bundesarchiv, Stasi-Unterlagen-Archiv, Außenstellen Halle und Magdeburg

Bürgeranträge auf Einsicht in die Akten im Stasi-Unterlagen-Archiv Halle (Saale) 1992–2025



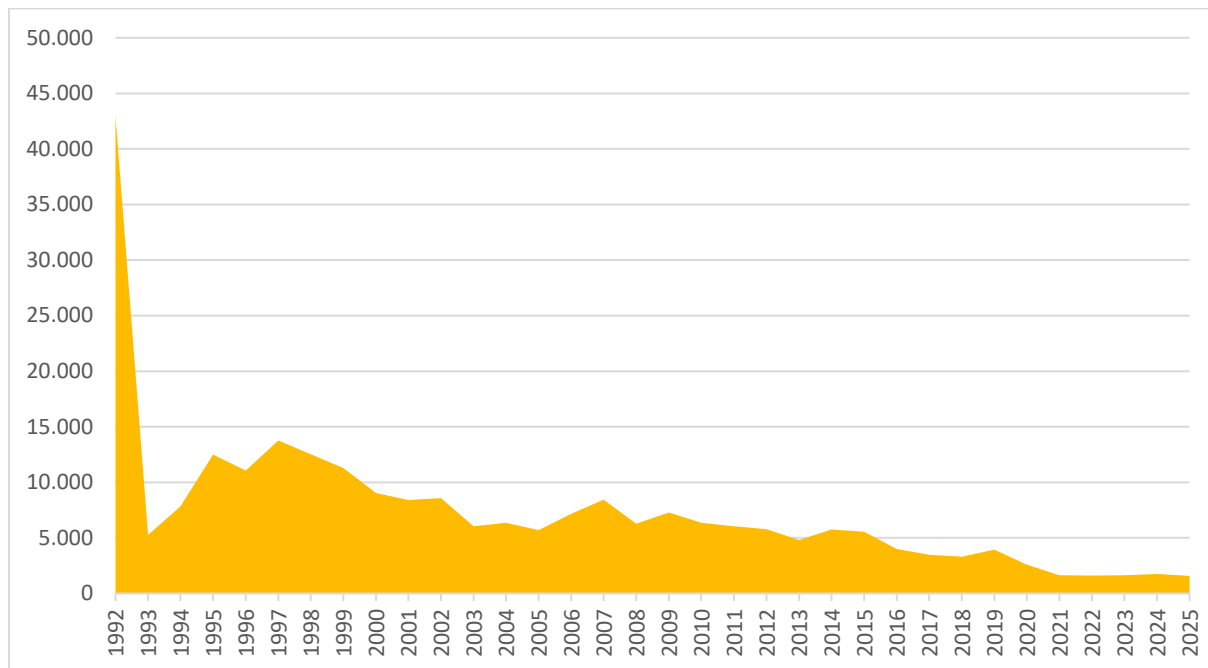
	1992	1993	1994	1995	1996	1997	1998	1999	2000	2001
Bürgeranträge	37.496	4.981	7.554	10.807	8.225	7.853	6.775	8.341	6.515	5.858

	2002	2003	2004	2005	2006	2007	2008	2009	2010	2011
Bürgeranträge	4.330	3.560	3.506	3.581	5.183	5.565	5.646	6.390	5.338	4.238

	2012	2013	2014	2015	2016	2017	2018	2019	2020	2021
Bürgeranträge	4.742	3.205	4.066	4.085	2.666	2.794	2.414	3.115	1.848	1.234

	2022	2023	2024	2025	Gesamt
Bürgeranträge	1.096	1.528	1.313	1.390	187.163

Bürgeranträge auf Einsicht in die Akten im Stasi-Unterlagen-Archiv Magdeburg (1992–2025)



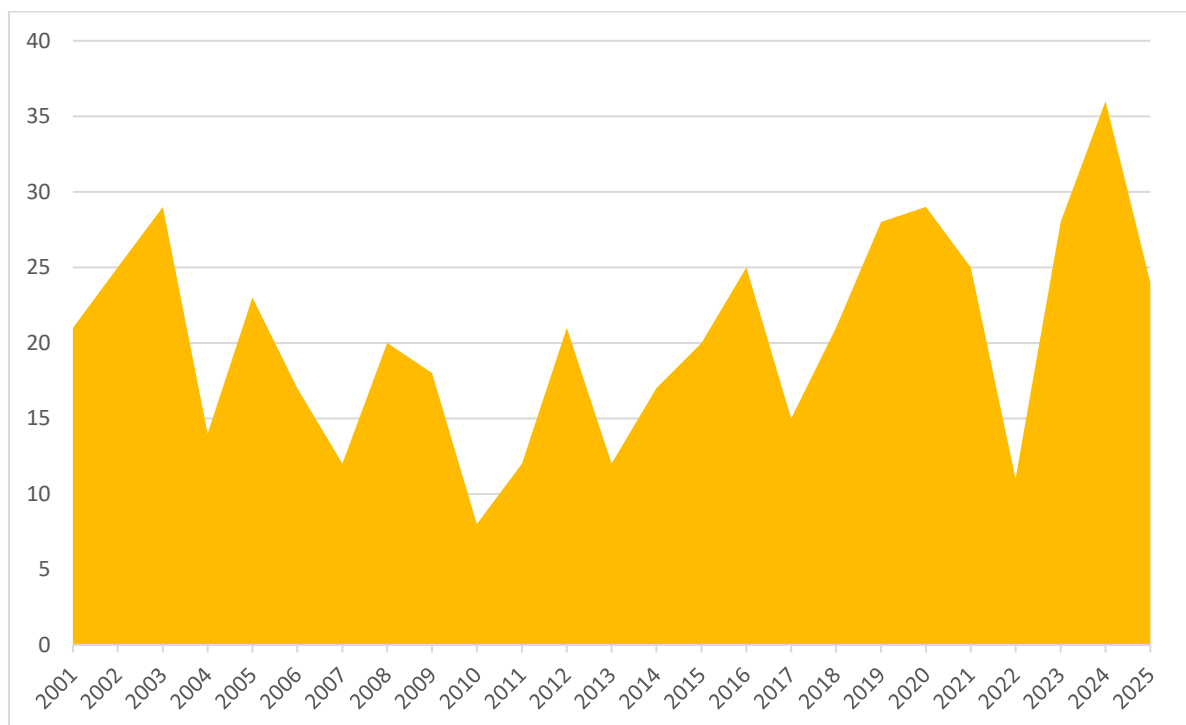
	1992	1993	1994	1995	1996	1997	1998	1999	2000	2001
Bürgeranträge	42.955	5.262	7.832	12.489	11.051	13.755	12.536	11.282	9.043	8.401

	2002	2003	2004	2005	2006	2007	2008	2009	2010	2011
Bürgeranträge	8.571	6.049	6.359	5.692	7.182	8.428	6.285	7.293	6.353	6.059

	2012	2013	2014	2015	2016	2017	2018	2019	2020	2021
Bürgeranträge	5.774	4.803	5.746	5.555	4.006	3.493	3.315	3.942	2.598	1.635

	2022	2023	2024	2025	Gesamt
Bürgeranträge	1.615	1.626	1.765	1.585	249.298

Forschungs- und Medienanträge im Stasi-Unterlagen-Archiv Halle (Saale) 2001–2025

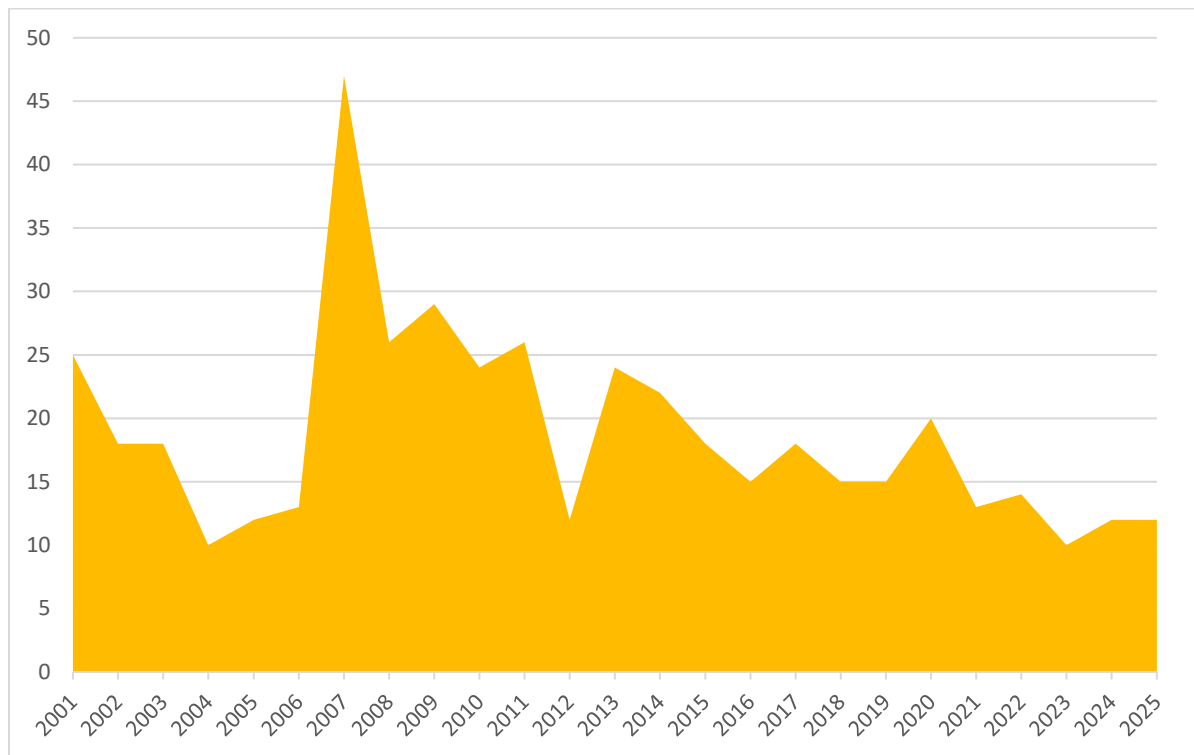


	2001	2002	2003	2004	2005	2006	2007	2008	2009	2010
Forschungs- und Medienanträge	21	25	29	14	23	17	12	20	18	8

	2011	2012	2013	2014	2015	2016	2017	2018	2019	2020
Forschungs- und Medienanträge	12	21	12	17	20	25	15	21	28	29

	2021	2022	2023	2024	2025
Forschungs- und Medienanträge	25	11	28	36	24

Forschungs- und Medienanträge im Stasi-Unterlagen-Archiv Magdeburg 2001–2025

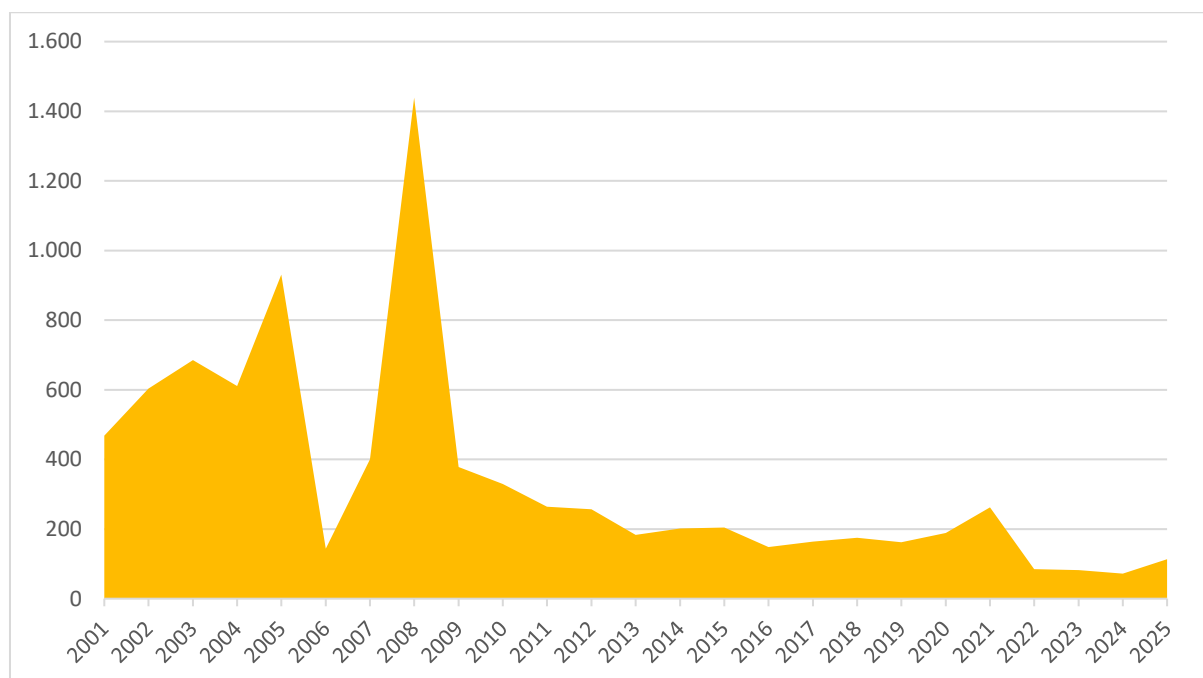


	2001	2002	2003	2004	2005	2006	2007	2008	2009	2010
Forschungs- und Medienanträge	25	18	18	10	12	13	47	26	29	24

	2011	2012	2013	2014	2015	2016	2017	2018	2019	2020
Forschungs- und Medienanträge	26	12	24	22	18	15	18	15	15	20

	2021	2022	2023	2024	2025
Forschungs- und Medienanträge	13	14	10	12	17

Anträge öffentlicher Stellen bei Rehabilitierungs-, Wiedergutmachungs- und Ermittlungsverfahren beim Stasi-Unterlagen-Archiv Halle (Saale) 2001–2025

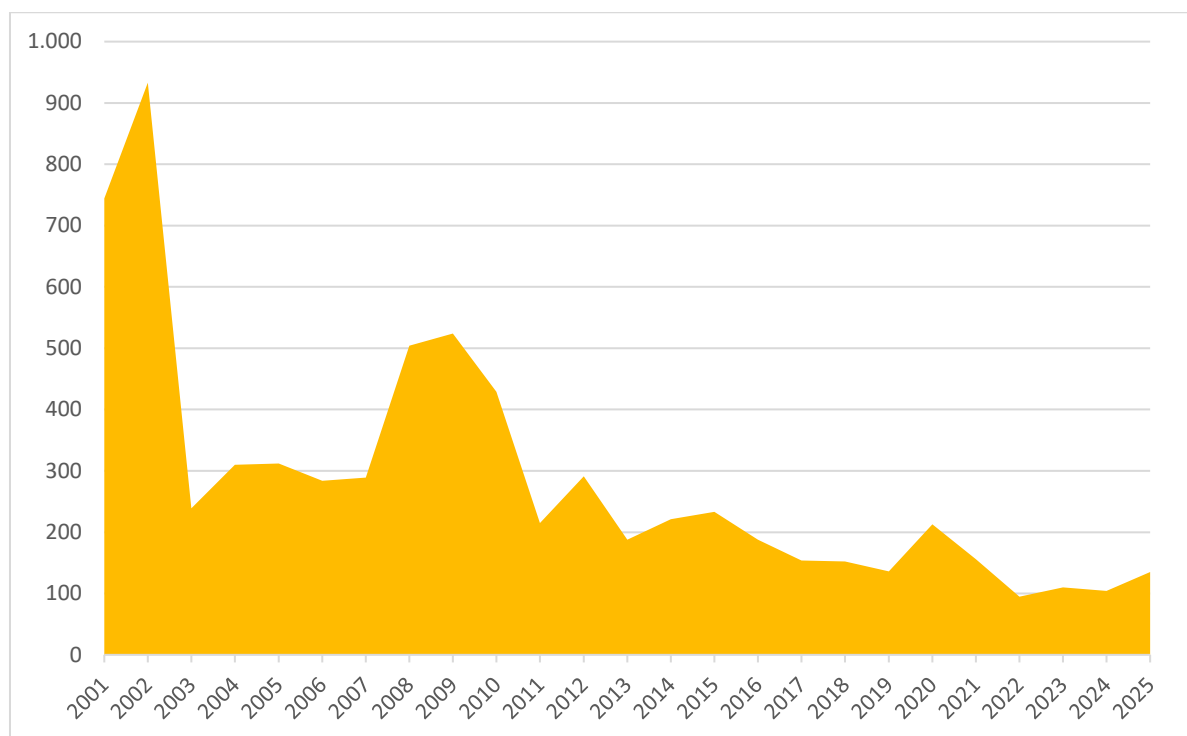


	2001	2002	2003	2004	2005	2006	2007	2008	2009	2010
Anträge öffentlicher Stellen	468	603	685	611	931	144	400	1.439	378	329

	2011	2012	2013	2014	2015	2016	2017	2018	2019	2020
Anträge öffentlicher Stellen	264	257	183	202	204	148	164	175	162	189

	2021	2022	2023	2024	2025
Anträge öffentlicher Stellen	262	85	82	72	113

Anträge öffentlicher Stellen bei Rehabilitierungs-, Wiedergutmachungs- und Ermittlungsverfahren beim Stasi-Unterlagen-Archiv Magdeburg 2001–2025



	2001	2002	2003	2004	2005	2006	2007	2008	2009	2010
Anträge öffentlicher Stellen	744	933	239	310	312	284	289	504	524	429

	2011	2012	2013	2014	2015	2016	2017	2018	2019	2020
Anträge öffentlicher Stellen	215	291	188	221	233	188	154	152	136	213

	2021	2022	2023	2024	2025
Anträge öffentlicher Stellen	156	95	110	104	135

7. Klagen ehemaliger inoffizieller Mitarbeiter des Ministeriums für Staatsicherheit gegen die Rücknahme einer Ernennung zum Beamten; kommunale Organstreitverfahren 2008–2025

Datenquellen: Die jeweiligen Gerichte

Erste Instanz

Verwaltungsgericht Magdeburg

Jahr	Zahl der Klagen
2008	0
2009	0
2010	0
2011	0
2012	1
2013	1
2014	0
2015	0
2016	0
2017	0
2018	0
2019	0
2020	0
2021	0
2022	0
2023	0
2024	0
2025	0

Verwaltungsgericht Halle

Jahr	Zahl der Klagen
2008	0
2009	0
2010	0
2011	0
2012	0
2013	0
2014	0
2015	0
2016	0
2017	0
2018	0
2019	0
2020	0
2021	0
2022	0
2023	0
2024	0
2025	0

Zweite Instanz

Oberverwaltungsgericht Merseburg

Jahr	Zahl der Klagen
2008	0
2009	0
2010	0
2011	0
2012	0
2013	0
2014	0
2015	0
2016	0
2017	0
2018	0
2019	0
2020	0
2021	0
2022	0
2023	0
2024	0
2025	0

Impressum

Statistisches Material zum Tätigkeitsbericht 2025

Herausgeber:

Beauftragter des Landes Sachsen-Anhalt
Zur Aufarbeitung der SED-Diktatur
Schleiufer 12, 39104 Magdeburg
Tel.: 0391 / 560 1501
E-Mail: info@lza.lt.sachsen-anhalt.de
<https://aufarbeitung.sachsen-anhalt.de>

Verantwortlich:

Aufarbeitungsbeauftragter Johannes Beleites

Redaktion:

Dr. Wolfram von Scheliha

Erscheinungsjahr 2026.

Für die Richtigkeit der Zahlenangaben wird keine Gewähr übernommen.